

HYMER MOTOR CARAVANS 2024

Informations valables au 01.08.2023



SOMMAIRE

Informations importantes pour choisir votre camping-car2

HYMER Exsis T / I 4

Série spéciale HYMER Exsis T / I 580 Pure 11

HYMER Tramp S17

HYMER ML-T24

Série spéciale HYMER ML-T CrossOver33

HYMER Classe-B ModernComfort T37

Série spéciale HYMER Classe-B ModernComfort T WhiteLine47

HYMER Classe-B ModernComfort I 54

Série spéciale HYMER Classe-B ModernComfort I WhiteLine 63

HYMER Classe-B MasterLine T70

HYMER Classe-B MasterLine I78

HYMER Venture S 85

Informations importantes 89

INFORMATIONS IMPORTANTES POUR CHOISIR VOTRE CAMPING-CAR

Le choix de la bonne implantation ainsi qu'un design attrayant sont des facteurs particulièrement importants lors de l'achat d'un camping-car, camper van ou urban vehicle (ci-après : camping-car). Par ailleurs, le poids joue également un rôle essentiel. Famille, amis, équipement en option, accessoires et bagages – tout cela doit pouvoir loger. Parallèlement, il existe des limites techniques et juridiques pour la configuration et le chargement. Chaque camping-car est conçu pour un certain poids, qui ne doit pas être dépassé à l'utilisation. Pour l'acheteur d'un camping-car, la question qui se pose est donc celle de savoir comment il doit configurer son véhicule pour loger les passagers, les bagages et les accessoires selon ses besoins sans que le véhicule dépasse ce poids maximal ? Pour vous faciliter cette décision, nous vous fournissons ci-après quelques informations qui vous seront particulièrement utiles pour choisir votre véhicule parmi les modèles de notre portefeuille :

1. La masse en charge maximale techniquement admissible ...

... est une valeur déterminée par le fabricant que le véhicule ne doit pas dépasser. HYMER définit une limite supérieure pour le véhicule par rapport à l'implantation, cette limite pouvant varier d'une implantation à l'autre (par ex. 3 500 kg, 4 400 kg). Vous trouverez l'indication correspondante pour chaque implantation dans les caractéristiques techniques.

	ML-T 570	ML-T 580
Châssis de série	Mercedes-Benz Sprinter 415 CDI	Mercedes-Benz Sprinter 415 CDI
Transmission	Propulsion / Transmission intégrale 4x4 O	Propulsion / Transmission intégrale 4x4 O
kW (ch)	110 (150)	110 (150)
Longueur / Largeur / Hauteur (cm)	674 / 222 / 290 ¹⁾	698 / 222 / 290 ¹⁾
Largeur de caisse / Largeur intérieure (cm)	212 / 205	212 / 205
Hauteur intérieure (cm)	198	198
Empattement (mm)	3665	3665
Masse du véhicule en état de marche (kg)*	2960 (2812 - 3108)*	2980 (2831 - 3129)*
Poids défini par le constructeur pour les équipements en option (kg)*	182	160
Masse en charge maximale techniquement admissible (kg)*	3500	3500
Masse tractable maximale techniquement admissible (kg)*	2000 ²⁾	2000 ²⁾
Nombre de sièges autorisés (conducteur inclus)*	4 ³⁾	4 ³⁾

2. La masse en ordre de marche ...

... se compose – pour simplifier – du véhicule de base avec l'équipement standard plus un poids forfaitaire de 75 kg pour le conducteur. Il est légalement autorisé et possible que la masse en ordre de marche de votre véhicule diverge de la valeur nominale indiquée dans les documents de vente. La tolérance admissible s'élève à $\pm 5\%$. La marge admissible en kilogrammes est indiquée entre parenthèses après la masse en ordre de marche. Pour une pleine transparence sur les écarts de poids possibles, HYMER pèse chaque véhicule à la fin de la chaîne et communique à votre partenaire le résultat de la pesée de votre véhicule pour qu'il vous le transmette.

Vous trouverez des explications détaillées sur la masse en ordre de marche au point « Mentions légales ».

INFORMATIONS IMPORTANTES POUR CHOISIR VOTRE CAMPING-CAR

3. Les Nombre de sièges autorisés (conducteur inclus)...

... sont déterminés par le fabricant dans ladite procédure de réception par type. De cela résulte ladite masse des passagers. Pour cela, un poids forfaitaire de 75 kg par passager (sans conducteur) est calculé.

Vous trouverez des explications détaillées sur la masse des passagers au point « Mentions légales »

	ML-T 570	ML-T 580
Châssis de série	Mercedes-Benz Sprinter 415 CDI	Mercedes-Benz Sprinter 415 CDI
Transmission	Propulsion / Transmission intégrale 4x4 O	Propulsion / Transmission intégrale 4x4 O
kW (ch)	110 (150)	110 (150)
Longueur / Largeur / Hauteur (cm)	674 / 222 / 290 ¹⁾	698 / 222 / 290 ¹⁾
Largeur de caisse / Largeur intérieure (cm)	212 / 205	212 / 205
Hauteur intérieure (cm)	198	198
Empattement (mm)	3665	3665
Masse du véhicule en état de marche (kg)*	2960 (2812 - 3108)*	2980 (2831 - 3129)*
Poids défini par le constructeur pour les équipements en option (kg)*	182	160
Masse en charge maximale techniquement admissible (kg)*	3500	3500
Masse tractable maximale techniquement admissible (kg)*	2000 ²⁾	2000 ²⁾
Nombre de sièges autorisés (conducteur inclus)*	4 ³⁾	4 ³⁾

4. Les Poids défini par le constructeur pour les équipements en option ...

... sont une valeur définie par HYMER par implantation pour la masse maximale d'équipement pouvant être commandé en option. Cette limitation a pour but de garantir que la capacité de charge minimale, c'est-à-dire la masse libre prescrite par la loi pour les bagages et les accessoires montés ultérieurement pour les véhicules livrés par HYMER soit également disponible pour la charge supplémentaire. Si la pesée à la fin de la chaîne devait exceptionnellement révéler que la possibilité de chargement additionnel réelle dépasse en baisse la capacité de charge minimale par suite d'un écart de poids admissible vers le haut, nous procéderions alors, avant la livraison du véhicule, à un contrôle conjointement avec votre partenaire et vous-même, pour savoir si nous devons surcharger le véhicule, réduire le nombre de sièges ou retirer l'équipement en option.

Vous trouverez des explications détaillées sur les répercussions des tolérances sur la capacité de charge minimale et la masse de la charge utile au point « Mentions légales ».

ÉQUIPEMENT OPTIONNEL HYMER ML-T

	Prix €	ML-T 570	ML-T 580	Excess weight (kg)*
Châssis				
Mercedes-Benz Sprinter 3,5 t - 417 CDI - 125 KW/170 ch - Euro VI-E	990,-	0	0	0
Mercedes-Benz Sprinter 3,5 t - 419 CDI - 140 KW/190 ch - Euro VI-E ⁴⁾	4.990,-	0	0	14
V201103880 P.T.A.C. 3.880 kg (pour Mercedes-Benz Sprinter 415/417/419 CDI)	260,-	0	0	0
V201104100 P.T.A.C. 4.100 kg (pour Mercedes-Benz Sprinter 415/417/419 CDI)	260,-	0	0	0
Pack Style Mercedes-Benz (profilés)				
		Prix €		
Calandre chromée		350,-		
Spoiler, éléments face avant et cadre de la calandre peints couleur carrosserie		790,-		
Feux antibrouillard avec feux de virage		290,-		
Prix total du pack		1.430,-		
Prix spécial		1.190,-		
Votre avantage		240,-		
Excess weight (kg)*		2		

5. Le poids en surplus de l'équipement en option et des paquets ...

... augmente la masse réelle du véhicule (= masse en ordre de marche plus l'équipement en option choisi) et diminue la capacité de charge. La valeur mentionnée indique le poids en surplus par rapport à l'équipement standard de l'implantation respective. Le poids total des paquets choisis et de l'équipement en option ne doit pas dépasser les Poids défini par le constructeur pour les équipements en option.

PRIX ET DONNÉES TECHNIQUES HYMER EXSIS T / I



	Exsis-t 474	Exsis-i 474
Châssis de série	Fiat Ducato	Fiat Ducato
Transmission	Traction	Traction
kW (ch)	103 (140)	103 (140)
Longueur / Largeur / Hauteur (cm)	659 / 222 / 279 ¹⁾	664 / 222 / 279 ¹⁾
Largeur de caisse / Largeur intérieure (cm)	212 / 205 ²⁾	212 / 205 ²⁾
Hauteur intérieure (cm)	198	198
Empattement (mm)	3550	3550
Masse du véhicule en état de marche (-/+ 5%) (kg)*	2774 (2635 - 2913)* ³⁾	2849 (2707 - 2991)* ³⁾
Masse restante définie par le fabricant pour les équipements optionnels (kg)*	375	299
Masse en charge maximale techniquement admissible (kg)*	3500	3500
Masse tractable maximale techniquement admissible (kg)*	2000 ⁴⁾	2000 ⁴⁾
Nombre de places assises autorisées (conducteur inclus)*	4 ⁵⁾	4 ⁵⁾
Isolation plancher / parois / toit (mm)	41 / 34 / 34	41 / 34 / 34
Dimensions intérieures de la trappe de la soute / du garage l x H (cm)	99 x 108	99 x 108
Dimensions couchage lit de pavillon L x l (cm)		188 x 150
Dimensions couchage arrière L x l (cm)	2x 190 x 80	2x 190 x 80
Dimensions couchage du milieu L x l (cm)	165 x 78 ○	165 x 78 ○
Nombre de couchages	2 - 3 ○	4 - 5 ○
Salle d'eau l x P (cm)	105 x 83	105 x 83
Penderie l x P x H (cm)	42 x 54 x 190	42 x 54 x 190
Dimensions cuisine l x P x H (cm)	92 x 60 x 93	92 x 60 x 93
Volume réfrigérateur (dont freezer) (l)	142	142
Chauffage de série	Air pulsé gaz, 6 kW	Air pulsé gaz, 6 kW
Coffre à gaz (poids de remplissage)	2x 13kg	2x 13kg
Eau propre (capacité totale) (l)	115	115
Eau propre (route) (l)	20	20
Réservoir eaux usées (l)	105	105
Batterie cellule de série (Ah)	95 Ah (AGM)	95 Ah (AGM)
Prise(s) 230 V / 12 V / USB	5 / 2 / 2	5 / 2 / 2

- Équipement de série ○ Équipement en option ▲ Obligatoire △ n.c. au moment de la publication
 ◆ Sur demande (sans supplément) — Non disponible □ Disponible dans un pack



* INFO

En ce qui concerne la masse en ordre de marche indiquée, il s'agit d'une valeur standard définie dans la procédure de réception par type. En raison des tolérances de fabrication, la masse en ordre de marche réellement pesée peut diverger de la valeur indiquée ci-dessus. Des écarts pouvant atteindre jusqu'à ± 5 % de la masse en ordre de marche sont autorisés par la loi et possibles. La marge admissible en kilogrammes est indiquée entre parenthèses après la masse en ordre de marche. Dans le cas des dimensions définies par le fabricant pour les équipements en option, il s'agit d'une valeur calculée déterminée pour chaque type et chaque implantation, par laquelle HYMER définit le poids maximal disponible pour l'équipement en option installé en usine. La limitation de l'équipement en option a pour but de garantir que la capacité de charge minimale c'est-à-dire la masse libre prescrite par la loi pour les bagages et les accessoires installés ultérieurement sur les véhicules livrés par HYMER est aussi réellement disponible pour la charge

supplémentaire. Le poids réel de votre véhicule départ usine peut uniquement être déterminé par une pesée à la fin de la chaîne. Si la pesée devait exceptionnellement révéler que, malgré la limitation de l'équipement en option, la capacité de charge supplémentaire réelle est inférieure à la capacité de charge minimale du fait d'un écart de poids admissible vers le haut, nous procéderons alors, avant la livraison du véhicule, à un contrôle conjointement avec votre partenaire et vous-même, pour savoir si nous devons surcharger le véhicule, réduire le nombre de sièges ou retirer l'équipement en option. La masse en charge maximale techniquement admissible du véhicule ainsi que la masse maximale techniquement admissible sur l'essieu n'ont pas le droit d'être dépassées. Vous trouverez des informations et explications détaillées sur le thème du poids et pour la configuration du véhicule au point Mentions légales. Vous trouverez une présentation détaillée de toutes les dépendances techniques obligatoires dans les explications des notes en bas.

ÉQUIPEMENTS DE SÉRIE HYMER EXSIS T / I

EXSIS-t 474

EXSIS-i 474

	EXSIS-t 474	EXSIS-i 474
Châssis		
Fiat Ducato 3,5 t - 2.2 Multijet - 103 KW/140 ch - Euro 6D Final	●	●
Base		
Couleur extérieure cabine : gris Lanzarote	●	—
Châssis AL-KO	●	●
Boîte de vitesses manuelle à 6 rapports	●	●
Réservoir carburant 75 l	●	●
Réservoir AdBlue 19 l	●	●
Rétroviseurs extérieurs à bras longueur moyenne	●	—
Rétroviseurs extérieurs réglables électriquement et dégivrants	●	—
Bavettes arrière	●	—
Feux de jour intégrés aux phares	●	—
Jantes acier 15"	●	●
1 x double prise USB dans la cabine	●	●
Plateau de tableau de bord au lieu du support tablette	●	●
Airbags conducteur et passager	●	●
Climatisation manuelle avec filtre à pollen	●	●
Système Start & Stop et alternateur intelligent	●	●
Alternateur renforcé avec booster de charge (jusqu'à 70 A)	●	●
Lève-vitres électriques et fermeture centralisée cabine	●	—
ABS (antiblocage) / EBD (répartiteur électronique de freinage)	●	●
ESP incluant l'ASR, le Traction Plus et l'Hill Holder	●	●
Assistance au freinage post-collision ⁶⁾	●	●
Système de stabilisation en cas de vent latéral	●	●
Régulateur de vitesse Fiat Cruise Control	●	●
Feux de jour LED avec clignotants LED intégrés aux feux HYMER	—	●
Rétroviseurs extérieurs suspendus couleur carrosserie, dégivrants et réglables électriquement, y compris les rétroviseurs grand angle	—	●
Bavettes avant et arrière	—	●
Suspension avant renforcée à spirale	—	●
Porte-gobelets pour conducteur et passager	—	●
Cellule		
Porte cellule maxi confort 60 cm avec baie, store occultant et poubelle	●	●
Isolation PUAL optimale alu/alu (plancher 41 mm / parois 34 mm / toit 34 mm)	●	●
Baies projetantes à l'arrière côtés droit et gauche avec store occultant et moustiquaire ⁷⁾	●	●
Marchepied électrique, 1 marche	●	●
Feux LED multifonctions exclusifs HYMER à technologie hybride	●	●
Charge maximale de la soute garage : 350 kg (450 kg en option) - charge maxi de l'essieu à vérifier	●	●
Plancher en polyester ultra léger avec isolation XPS	●	●
Grandes portes soute garage côtés droit et gauche	●	●
Toit panoramique manuel au-dessus de la cabine	●	—
Lanterneau panoramique à manivelle HYMER 80 x 50 cm à double vitrage avec éclairage LED dans le salon	●	●
Lanterneau 40 x 40 cm en verre translucide avec store occultant et moustiquaire intégrés au-dessus lit(s) arrière	●	●
Rideau dans la cabine en tissu plissé de haute qualité	●	—
Porte conducteur avec vitre électrique et éclairage d'accès	—	●
Équipement		
Sièges cabine accordés au tissu de la cellule, réglables en hauteur, inclinables, pivotants et munis de 2 accoudoirs	●	—
Stores plissés de cabine	●	—
Moustiquaire porte d'entrée	●	●
Dinette avant avec 2 ceintures de sécurité 3 points	●	—
Sièges Pilot accordés au tissu cellule, pivotants avec 2 accoudoirs	—	●
Dinette en L confort avec 2 ceintures de sécurité 3 points	—	●
Table luxe orientable à 360° et coulissante	—	●
Stores plissés de cabine	—	●
Séjour, chambre à coucher et éclairages		
Matelas en mousse à densités différenciées avec surmatelas de haute qualité pour une ventilation optimale	●	●
Éclairage intérieur à LED	●	●
Éclairage à LED pour plan de travail	●	●
Éclairage store extérieur à LED	●	●
Lit de pavillon manuel	—	●
Échelle pour lit de pavillon	—	●
Cuisine		

	Exsis-t 474	Exsis-i 474
Tiroirs de cuisine avec fonction soft-close	●	●
Tiroirs de cuisine extra larges avec compartiments réglables	●	●
Réfrigérateur Smart-Tower 142 litres	●	●
Salle d'eau		
Lanterneau 40 x 40 cm en verre opaque avec store occultant et moustiquaire intégrés dans la salle d'eau	●	●
Équipement et technique de bord		
Chauffage à air pulsé au gaz 6 kW avec chauffe-eau 10 l	●	●
Coffre à gaz avec accès via portes / trappes extérieures	●	●
Estrade dînette avec chauffage à air pulsé	●	●
Commande centrale du chauffage avec écran LCD	●	●
Chauffage à air pulsé dans la chambre arrière, réglable séparément	●	●
Batterie renforcée 12 V 95 Ah AGM	●	●
Alternateur renforcé avec booster pour recharge batterie cellule pendant la conduite	●	●
Réservoir eau propre 115 l isolé et chauffé (20 l en mode circulation)	●	●
Réservoir eaux usées 105 l isolé et chauffé	●	●
Inverseur automatique des bouteilles de gaz avec capteur de chocs et résistance antigivre du détendeur	●	●
Kit précâblage (caméra de recul Camos, panneau solaire, antenne GPS)	●	●
Nouveau chauffage pour cabine avec chauffage à air pulsé augmenté, y compris tableau de bord chauffé à l'étape	—	●
Multimédia		
Pré-équipement radio / TV comprenant prises 12 V et 230 V, 2 HP en cabine, 2 HP pavillon, 2 HP à l'arrière, antenne radio et DVB-T2	●	—
Pré-équipement radio / TV comprenant prises 12 V et 230 V, 2 HP en cabine, 2 HP lit avant, 2 HP à l'arrière, antenne radio et DVB-T2	—	●
Décor mobilier et ambiances		
Mobilier Sauvignon Oak (Tip Printed)	●	●
Tissu Denver	●	●

PACKS HYMER EXSIS T / I

Pack Style Fiat (pour profilé)	Prix €
Encadrement de calandre coloris noir brillant	150,-
Encadrement des feux coloris noir	30,-
Skid plate coloris noir brillant	50,-
Feux de jour à LED	355,-
Prix du pack	585,-
Poids supplémentaire (kg)*	0

Pack Confort Cellule (pour profilé)	Prix €
Éclairage d'ambiance	595,-
Draps-housses sur mesure pour lits arrière adaptés aux contours du matelas	250,-
Coussins avec housses (4 pièces)	195,-
Caillebotis de douche avec surface en bois	160,-
Prises supplémentaires : 5 x 230 V / 3 x 12 V / 2 x double-USB (y compris crédence cuisine)	500,-
Prix total du pack	1 700,-
Prix du pack	1 340,-
Votre avantage	360,-
Poids supplémentaire (kg)*	10

Pack Style Fiat (pour intégral)	Prix €
Calandre chromée	270,-
Calandre brillante	270,-
Sérigraphie supplémentaire Exsis-i (feux antibrouillard, habillage des baies et jupes latérales)	500,-
Prix total du pack	1 040,-
Prix du pack	755,-
Votre avantage	285,-
Poids supplémentaire (kg)*	0

Pack Confort Cellule (pour intégral)	Prix €
Éclairage d'ambiance	595,-
Draps-housses sur mesure pour lits arrière adaptés aux contours du matelas	250,-
Coussins avec housses (4 pièces)	195,-
Caillebotis de douche avec surface en bois	160,-
Prises supplémentaires : 5 x 230 V / 3 x 12 V / 2 x double-USB (y compris crédence cuisine)	500,-
Prix total du pack	1 700,-
Prix du pack	1 340,-
Votre avantage	360,-
Poids supplémentaire (kg)*	10

- Équipement de série
 ○ Équipement en option
 ▲ Obligatoire
 △ n.c. au moment de la publication
◆ Sur demande (sans supplément)
 — Non disponible
 □ Disponible dans un pack



L'installation en usine de l'équipement en option accroît la masse réelle du véhicule et diminue la capacité de charge. Le poids en surplus indiqué pour les paquets et l'équipement en option fait apparaître le poids en surplus par rapport à l'équipement standard du modèle en question ou de l'implantation. Le poids total de l'équipement choisi en option ne doit pas dépasser la masse définie par le

fabricant pour l'équipement en option indiquée dans les aperçus des modèles. Il s'agit ici d'une valeur calculée déterminée pour chaque type et chaque implantation, par laquelle HYMER définit le poids maximal disponible pour l'équipement en option installé en usine. Vous trouverez des informations et explications détaillées sur le thème du poids au point Mentions légales.

ÉQUIPEMENT OPTIONNEL HYMER EXSIS T / I

		Prix € a)	Exsis-t 474	Exsis-t 474	Poids supplémentaire (kg)*
Châssis					
	Fiat Ducato 3,5 t - 2,2 Multijet - 132 KW/180 ch - Euro 6D Final ^{8) 9)}	4 335,-	○	○	20
V201103650	Augmentation de PTAC à 3,65 t (pour Fiat Ducato 3,5 t)	260,-	○	○	0
Base					
V20250145	Couleur extérieure cabine : gris Campovolo (pastel)	600,-	○	—	0
V20250110	Couleur extérieure cabine : noir (métallisé)	655,-	○	—	0
V20250164	Couleur extérieure cabine : gris Artense (métallisé)	655,-	○	—	0
V3003011	Couleur extérieure cellule : argent Crystal métallisé (y compris casquette) ¹⁰⁾	3 015,-	○	—	30
V20420A	Boîte de vitesses automatique 9G (pour motorisation 140 ch) ¹¹⁾	4 025,-	○	○	35
V20420A	Boîte de vitesses automatique 9G (pour motorisation 180 ch) ¹¹⁾	4 025,-	○	○	24
V2051090	Réservoir carburant 90 l	100,-	○	○	14
V2097011	Feux de jour à LED	355,-	□	—	0
V2077113	Feux à LED ¹²⁾	910,-	○	—	0
V2062111	Feux antibrouillard avec feux de virage	220,-	○	—	2
V3051010	Spoiler peint couleur carrosserie	395,-	○	—	0
V2021016	Jantes acier 16" (pour châssis Light)	290,-	○	○	14
V2021016	Jantes tôle 16" (pour châssis Maxi/boîte automatique)	290,-	○	○	0
V2021030	Jantes alliage 16" (uniquement pour châssis Light)	855,-	○	○	16
V2021030	Jantes alliage 16" avec pneumatiques 225/75 R16 (uniquement pour châssis Fiat Ducato Maxi ou avec boîte de vitesses automatique)	655,-	○	○	2
V2073512	Pneumatiques 4 saisons 16" (avec symbole flocon de neige) ¹³⁾	455,-	○	○	0
V2035116	Roue de secours 16" sur jante acier avec support dans compartiment arrière	355,-	○	○	30.5
V2050010	Climatisation automatique avec filtre à pollen	525,-	○	○	0
V2117011	Rangement pour smartphones avec fonction de recharge sans fil et indicateur du niveau de charge ¹⁴⁾	250,-	○	○	0
V2009011	Applications en aluminium pour buses de ventilation	115,-	○	○	0
V2054512	Volant et pommeau de levier de vitesse en cuir	250,-	○	○	0
V20610J	Volant multifonction	290,-	○	●	0
V20855J	Sièges conducteur et passager chauffants et réglables séparément	725,-	○	—	0
V2088010	Skid plate coloris noir brillant	50,-	□	—	0
V2096512	Cockpit intégralement digital avec écran 7" intégré ^{15) 16)}	595,-	○	○	0
V20391J	Pare-brise chauffant ¹⁷⁾	280,-	○	—	1
V209108	Système d'assistance à la conduite avec assistant de freinage d'urgence, assistance maintien de voie, reconnaissance des panneaux, anti-éblouissement automatique et détecteur de pluie et de luminosité	1 100,-	○	—	1.5
V20640J	3ème clé de contact avec télécommande (2ème clé mécanique)	120,-	○	○	0
V3003011	Couleur extérieure : argent Crystal métallisé	4 025,-	—	○	30
V2077115	Feux full LED HYMER Premium	1 710,-	—	○	1
V2062110	Feux antibrouillard halogènes ³⁸⁾	290,-	—	○	1
V2052510	Calandre chromée	270,-	—	□	0
V2052511	Calandre brillante	270,-	—	□	0
V20855J	Sièges conducteur et passager chauffants et réglables séparément ³⁹⁾	725,-	—	○	0
Cellule					
V30522150	Store extérieur 400 x 250 cm avec adaptateur, boîtier blanc ¹⁸⁾	1 460,-	○	—	32
V30522150	Store extérieur 400 x 250 cm avec adaptateur, boîtier argent ¹⁸⁾	1 460,-	○	—	32
V2007111	Attelage (boule amovible) ^{19) 20)}	1 265,-	○	○	33
V30330J	Toit en polyester renforcé ²¹⁾	695,-	○	○	30
V30020102	Porte cellule Confort fermeture 2 points avec baie, store occultant et poubelle intégrés ²²⁾	400,-	○	○	1.5
V20460J	Vérins arrière (2 pièces)	400,-	○	○	9
V20062J	Prolongation de châssis - charge maximale soute garage 450 kg ¹⁹⁾	500,-	○	○	25
V3055010	Serrure de sécurité pour porte cellule	305,-	○	—	0.5
V7003410	Sérigraphie supplémentaire des jupes latérales	290,-	○	—	0
V3023013	Porte-vélos pour 2 vélos à abaissement manuel, charge maximale 50 kg	1 100,-	○	○	17
V3023012	Porte-vélos pour 4 vélos, charge maximale 60 kg	455,-	○	○	14



* INFO

L'installation en usine de l'équipement en option accroît la masse réelle du véhicule et diminue la capacité de charge. Le poids en surplus indiqué pour les paquets et l'équipement en option fait apparaître le poids en surplus par rapport à l'équipement standard du modèle en question ou de l'implantation. Le poids total de l'équipement choisi en option ne doit pas dépasser la masse définie par le

fabricant pour l'équipement en option indiquée dans les aperçus des modèles. Il s'agit ici d'une valeur calculée déterminée pour chaque type et chaque implantation, par laquelle HYMER définit le poids maximal disponible pour l'équipement en option installé en usine. Vous trouverez des informations et explications détaillées sur le thème du poids au point Mentions légales.

		Prix €	Exsis-t 474	Exsis-i 474	Poids supplémentaire
		a)			
V3009011	Lanterneau à ventilation électrique intégrée pour la cuisine ^{23) 24)}	455,-	○	○	5
V3011016	Lanterneau panoramique à manivelle HYMER 80 x 50 cm à double vitrage dans la chambre ²³⁾	595,-	○	○	12
V30522160	Store extérieur 450 x 250 cm avec adaptateur, boîtier blanc ¹⁸⁾	1 605,-	—	○	35
V30522160	Store extérieur 450 x 250 cm avec adaptateur, boîtier argent ¹⁸⁾	1 605,-	—	○	35
V3020211	Marchepied électrique pour porte conducteur (déployé automatiquement lors de l'ouverture de la porte) ⁴⁰⁾	455,-	—	○	8
V3055012	Serrure de sécurité pour porte conducteur et porte cellule	595,-	—	○	1
V30480J	Vitrage isolant pour fenêtres de la cabine	1 005,-	—	○	5
V3008010	Lanterneau avant 40 x 40 cm avec store occultant et moustiquaire intégrés ⁴¹⁾	195,-	—	○	2
Équipement					
V50100J	Douche extérieure dans le garage	290,-	○	○	1
V2087513	Sièges Pilot réglables en hauteur et inclinables	795,-	—	○	10
V40070J	Meubles de pavillon avant à la place du lit de pavillon (lanterneau de toit avant inclus) ¹³⁾	555,-	—	○	-16
Séjour, chambre à coucher et éclairages					
V4034011	Système de couchage avec sommier à assiettes (lit(s) arrière)	495,-	○	○	3
V60170J	Draps-housses sur mesure pour lits arrière adaptés aux contours du matelas	250,-	□	□	1
V60280J	Coussin supplémentaire pour couchage additionnel utilisant le siège conducteur	400,-	○	—	5
V60260J	Coussin supplémentaire pour lit double sur lits jumeaux + échelle	455,-	○	○	4
V60030J	Coussins avec housses (4 pièces)	195,-	□	□	2
V50290J	Éclairage d'ambiance	595,-	□	□	1
V60285J	Transformation dinette en L en couchage (table au pied télescopique + coussin supplémentaire + utilisation du siège conducteur)	400,-	—	○	5
Salle d'eau					
V40210J	Caillebotis de douche avec surface en bois	160,-	□	□	3
Équipement et technique de bord					
V5028013	Chauffage à air pulsé au gaz 6 kW avec chauffe-eau 10 l et résistance électrique 1.800 W	595,-	○	○	1
V50250J	Filtre à gaz pour inverseur automatique des bouteilles ²⁵⁾	195,-	○	○	0
V50230J	Prise de gaz extérieure avec robinet d'arrêt	195,-	○	○	1
V30325J	Tiroir coulissant pour bouteilles de gaz	700,-	○	○	15
V5012511	2ème batterie cellule (95 Ah AGM) avec chargeur 18 A ²⁶⁾	495,-	○	○	30
V5012512	HYMER Smart Battery System (150 Ah LFP) avec chargeur supplémentaire ^{27) 28)}	2 915,-	○	○	25
V5047029	Panneaux solaires 2 x 95 W avec régulateur MPPT et écran d'affichage	1 705,-	○	○	8
V80288J	Prises supplémentaires : 5 x 230 V / 3 x 12 V / 2 x double-USB (y compris crédence cuisine)	500,-	□	□	3
V5020010	Plancher tempéré (électrique) dans salon et allée centrale ^{29) 30)}	695,-	○	○	10
V5033014	Climatiseur de toit 2.400 W ^{23) 24)}	2 310,-	○	○	33
V3064012	Ventilation des toilettes	295,-	○	○	1
V5005010	Système d'alarme pour porte(s) cabine, porte cellule, ainsi que 2 trappes ou portes soute garage	700,-	○	○	1
Multimédia					
V50400115	Système multimédia avec écran tactile de 9", y compris logiciel pour camping-car, DAB+, Apple Car Play, Google Android Auto, caméra de recul, fonction rétroviseur, "Smart Control" HYMER ^{31) 32) 33) 34)}	3 215,-	○	○	6
	Support écran plat 22" ou 32"	375,-	○	○	4
V5054513	TV LED 22" avec haut-parleurs intégrés, télécommande, lecteur DVD, "Smart-Multimedia-System" HYMER avec Bluetooth (DVB-T / C, DVB-S2), récepteur inclus ³⁵⁾	1 300,-	○	○	7
V5054514	Smart TV LED 32" avec haut-parleurs intégrés, télécommande, lecteur DVD, "Smart-Multimedia-System" HYMER avec Bluetooth (DVB-T / C, DVB-S2), récepteur inclus ³⁵⁾	1 805,-	○	○	10
V5055011	2ème TV LED 22" dans la chambre avec haut-parleurs intégrés, lecteur DVD, DVB-T / C, DVB-S2, câblage et support mural ³⁶⁾	1 450,-	○	○	13
V50440116	Antenne numérique plate, sans récepteur	2 715,-	○	○	17
V50440123	Antenne satellite numérique 80 cm, sans récepteur	2 915,-	○	○	14.5
Décor mobilier et ambiances					
V100704097	Tissu Korfu		◆	◆	0
V100904011	Mobilier noyer Chiavenna		◆	◆	0
V100704131	Tissu Jandia	355,-	○	○	0
V100704091	Simili cuir / tissu Dalana	1 000,-	○	○	4
V100704125	Simili cuir / tissu Marquis	1 000,-	○	○	4



L'installation en usine de l'équipement en option accroît la masse réelle du véhicule et diminue la capacité de charge. Le poids en surplus indiqué pour les paquets et l'équipement en option fait apparaître le poids en surplus par rapport à l'équipement standard du modèle en question ou de l'implantation. Le poids total de l'équipement choisi en option ne doit pas dépasser la masse définie par le

fabricant pour l'équipement en option indiquée dans les aperçus des modèles. Il s'agit ici d'une valeur calculée déterminée pour chaque type et chaque implantation, par laquelle HYMER définit le poids maximal disponible pour l'équipement en option installé en usine. Vous trouverez des informations et explications détaillées sur le thème du poids au point Mentions légales.

		Prix €	Exsis-t 474	Exsis-i 474	Poids supplémentaire
V602104009	Moquette cellule Samona	400,-	○	○	7
V602104011	Moquette cellule Laguna	400,-	○	○	7
Packs d'équipements					
V8028916	Pack Style Fiat (pour profilé) ³⁷⁾	585,-	○	—	0
V8039013	Pack Confort Cellule (pour profilé)	1 340,-	○	—	10
V8028915	Pack Style Fiat (pour intégral)	755,-	—	○	0
V8039016	Pack Confort Cellule (pour intégral)	1 340,-	—	○	10

● Équipement de série ○ Équipement en option ▲ Obligatoire △ n.c. au moment de la publication Plus d'informations à partir de p. 89
 ◆ Sur demande (sans supplément) — Non disponible □ Disponible dans un pack



L'installation en usine de l'équipement en option accroît la masse réelle du véhicule et diminue la capacité de charge. Le poids en surplus indiqué pour les paquets et l'équipement en option fait apparaître le poids en surplus par rapport à l'équipement standard du modèle en question ou de l'implantation. Le poids total de l'équipement choisi en option ne doit pas dépasser la masse définie par le

fabricant pour l'équipement en option indiquée dans les aperçus des modèles. Il s'agit ici d'une valeur calculée déterminée pour chaque type et chaque implantation, par laquelle HYMER définit le poids maximal disponible pour l'équipement en option installé en usine. Vous trouverez des informations et explications détaillées sur le thème du poids au point Mentions légales.

PRIX ET DONNÉES TECHNIQUES HYMER EXSIS T / I 580 PURE



	Exsis-t 580 Pure	Exsis-i 580 Pure
Châssis de série	Fiat Ducato	Fiat Ducato
Transmission	Traction	Traction
kW (ch)	103 (140)	103 (140)
Longueur / Largeur / Hauteur (cm)	694 / 222 / 283 ¹⁾	699 / 222 / 283 ¹⁾
Largeur de caisse / Largeur intérieure (cm)	212 / 205 ²⁾	212 / 205 ²⁾
Hauteur intérieure (cm)	198	198
Empattement (mm)	3800	3800
Masse du véhicule en état de marche (-/+ 5%) (kg)*	3002 (2852 - 3152)* ³⁾	3065 (2912 - 3218)* ³⁾
Masse restante définie par le fabricant pour les équipements optionnels (kg)*	149	80
Masse en charge maximale techniquement admissible (kg)*	3500	3500
Masse tractable maximale techniquement admissible (kg)*	2000 ⁴⁾	2000 ⁴⁾
Nombre de places assises autorisées (conducteur inclus)*	4 ⁵⁾	4 ⁵⁾
Isolation plancher / parois / toit (mm)	41 / 34 / 34	41 / 34 / 34
Dimensions intérieures de la trappe de la soute / du garage l x H (cm)	85 x 109 / 75 x 85	85 x 109 / 75 x 85
Dimensions couchage lit de pavillon L x l (cm)		188 x 150
Dimensions couchage arrière L x l (cm)	195 x 80 / 191 x 80 / 218 x 80 ○ / 191 x 80 ○	195 x 80 / 191 x 80 / 218 x 80 ○ / 191 x 80 ○
Dimensions couchage du milieu L x l (cm)	165 x 78	165 x 78
Nombre de couchages	2 - 3 ○	4 - 5 ○
Salle d'eau l x P (cm)	125 x 85	125 x 85
Penderie l x P x H (cm)	27 x 54 x 160	27 x 54 x 160
Dimensions cuisine l x P x H (cm)	90 x 60 x 93	90 x 60 x 93
Volume réfrigérateur (dont freezer) (l)	142	142
Chauffage de série	Air pulsé gaz, 6 kW	Air pulsé gaz, 6 kW
Coffre à gaz (poids de remplissage)	2x 13kg	2x 13kg
Eau propre (capacité totale) (l)	120	120
Eau propre (route) (l)	20	20
Réservoir eaux usées (l)	90	90
Batterie cellule de série (Ah)	95 Ah (AGM)	95 Ah (AGM)
Prise(s) 230 V / 12 V / USB	4 / 2 / 4	4 / 2 / 4

- Équipement de série ○ Équipement en option ▲ Obligatoire △ n.c. au moment de la publication
 ◆ Sur demande (sans supplément) — Non disponible □ Disponible dans un pack



En ce qui concerne la masse en ordre de marche indiquée, il s'agit d'une valeur standard définie dans la procédure de réception par type. En raison des tolérances de fabrication, la masse en ordre de marche réellement pesée peut diverger de la valeur indiquée ci-dessus. Des écarts pouvant atteindre jusqu'à ± 5 % de la masse en ordre de marche sont autorisés par la loi et possibles. La marge admissible en kilogrammes est indiquée entre parenthèses après la masse en ordre de marche. Dans le cas des dimensions définies par le fabricant pour les équipements en option, il s'agit d'une valeur calculée déterminée pour chaque type et chaque implantation, par laquelle HYMER définit le poids maximal disponible pour l'équipement en option installé en usine. La limitation de l'équipement en option a pour but de garantir que la capacité de charge minimale c'est-à-dire la masse libre prescrite par la loi pour les bagages et les accessoires installés ultérieurement sur les véhicules livrés par HYMER est aussi réellement disponible pour la charge

supplémentaire. Le poids réel de votre véhicule départ usine peut uniquement être déterminé par une pesée à la fin de la chaîne. Si la pesée devait exceptionnellement révéler que, malgré la limitation de l'équipement en option, la capacité de charge supplémentaire réelle est inférieure à la capacité de charge minimale du fait d'un écart de poids admissible vers le haut, nous procéderons alors, avant la livraison du véhicule, à un contrôle conjointement avec votre partenaire et vous-même, pour savoir si nous devons surcharger le véhicule, réduire le nombre de sièges ou retirer l'équipement en option. La masse en charge maximale techniquement admissible du véhicule ainsi que la masse maximale techniquement admissible sur l'essieu n'ont pas le droit d'être dépassées. Vous trouverez des informations et explications détaillées sur le thème du poids et pour la configuration du véhicule au point Mentions légales. Vous trouverez une présentation détaillée de toutes les dépendances techniques obligatoires dans les explications des notes en bas.

ÉQUIPEMENTS DE SÉRIE HYMER EXSIS T / I 580 PURE

Exsis-t 580 Pure
Exsis-i 580 Pure

Châssis	Exsis-t 580 Pure	Exsis-i 580 Pure
Fiat Ducato 3,5 t - 2.2 Multijet - 103 KW/140 ch - Euro 6D Final	●	●
Base		
Couleur extérieure cellule : blanc	●	—
Couleur extérieure cabine : gris Lanzarote	●	—
Châssis Fiat Ducato abaissé	●	●
Boîte de vitesses manuelle à 6 rapports	●	●
Réservoir carburant 90 l	●	●
Réservoir AdBlue 19 l	●	●
Rétroviseurs extérieurs réglables électriquement et dégivrants	●	—
Encadrement de calandre coloris noir brillant	●	—
Encadrement des feux coloris noir	●	—
Bavettes arrière	●	—
Spoiler peint couleur carrosserie	●	—
Feux de jour à LED	●	—
Jantes alliage 16" (uniquement pour châssis Light)	●	●
1 x double prise USB dans la cabine	●	●
Plateau de tableau de bord au lieu du support tablette	●	●
Lève-vitres électriques et fermeture centralisée cabine	●	—
Airbags conducteur et passager	●	●
Stabilisateur essieu arrière	●	—
Volant et pommeau de levier de vitesse en cuir	●	●
Climatisation manuelle avec filtre à pollen	●	●
ABS (antiblocage) / EBD (répartiteur électronique de freinage)	●	●
ESP incluant l'ASR, le Traction Plus et l'Hill Holder	●	●
Assistance au freinage post-collision ⁶⁾	●	●
Système de stabilisation en cas de vent latéral	●	●
Système Start & Stop et alternateur intelligent	●	●
Régulateur de vitesse Fiat Cruise Control	●	●
Skid plate coloris noir brillant	●	—
Parois en aluminium lisse - coloris blanc Carrara	—	●
Rétroviseurs extérieurs suspendus couleur carrosserie, dégivrants et réglables électriquement, y compris les rétroviseurs grand angle	—	●
Feux de jour LED avec clignotants LED intégrés aux feux HYMER	—	●
Bavettes avant et arrière	—	●
Porte-gobelets pour conducteur et passager	—	●
Cellule		
Porte cellule maxi confort 60 cm avec baie, store occultant et poubelle	●	●
Store extérieur 400 x 250 cm avec adaptateur, boîtier blanc ou gris ¹⁸⁾	●	—
Marchepied électrique, 1 marche	●	●
Feux LED multifonctions exclusifs HYMER à technologie hybride	●	●
Trappe extérieure côté gauche, 75 x 85 cm	●	●
Charge maximale de la soute garage : 350 kg (450 kg en option) - charge maxi de l'essieu à vérifier	●	●
Plancher en polyester ultra léger avec isolation XPS	●	●
Grande porte soute garage côté droit	●	●
Toit panoramique manuel au-dessus de la cabine	●	—
Isolation PUAL optimale alu/alu (plancher 41 mm / parois 34 mm / toit 34 mm)	●	●
Trappe de service pour un accès pratique à l'électronique de bord côté conducteur	●	●
Baies projetantes à l'arrière côtés droit et gauche avec store occultant et moustiquaire ⁷⁾	●	●
Lanterneau 40 x 40 cm en verre translucide avec store occultant et moustiquaire intégrés au-dessus lit(s) arrière	●	●
Lanterneau panoramique à manivelle HYMER 80 x 50 cm à double vitrage avec éclairage LED dans le salon	●	●
Store extérieur 450 x 250 cm avec adaptateur, boîtier blanc ou gris ¹⁸⁾	—	●
Porte conducteur avec vitre électrique et éclairage d'accès	—	●
Équipement		
Sièges cabine accordés au tissu de la cellule, réglables en hauteur, inclinables, pivotants et munis de 2 accoudoirs	●	—
Stores plissés de cabine	●	—
Moustiquaire porte d'entrée	●	●
Sièges Pilot accordés au tissu cellule, pivotants avec 2 accoudoirs	—	●
Stores plissés de cabine	—	●
Séjour, chambre à coucher et éclairages		
Dînette en L confort avec coussins lounge, table coulissante longitudinalement / transversalement et 2 ceintures 3 points intégrées	●	●

	Exsis-t 580 Pure	Exsis-i 580 Pure
Intégration de fonctions dans les éléments de mobilier	●	●
Design intérieur moderne	●	●
Transformation dînette en L en couchage (table au pied télescopique + coussin supplémentaire + utilisation du siège conducteur)	●	●
Matelas à mousse froide avec sous-matelas de haute qualité pour une ventilation optimale	●	●
Coussin supplémentaire pour lits jumeaux avec accès confort	●	●
Éclairage d'ambiance	●	●
Éclairage intérieur à LED	●	●
Éclairage à LED pour plan de travail	●	●
Éclairage store extérieur à LED	●	●
Lit de pavillon manuel	—	●
Cuisine		
Tiroirs de cuisine avec fonction soft-close	●	●
Tiroirs de cuisine extra larges avec compartiments réglables	●	●
Réfrigérateur Smart-Tower 142 litres	●	●
Salle d'eau		
Caillebotis de douche avec surface en bois	●	●
Lanterneau 40 x 40 cm en verre opaque avec store occultant et moustiquaire intégrés dans la salle d'eau	●	●
Équipement et technique de bord		
Chauffage à air pulsé au gaz 6 kW avec chauffe-eau 10 l	●	●
Commande centrale du chauffage avec écran LCD	●	●
Chauffage à air pulsé dans la chambre arrière, réglable séparément	●	●
Inverseur automatique des bouteilles de gaz avec capteur de chocs et résistance antigivre du détendeur ²⁵⁾	●	●
Filtre à gaz pour inverseur automatique des bouteilles	●	●
Coffre à gaz avec accès via portes / trappes extérieures	●	●
Prises supplémentaires : 4 x 230 V (2 x garage ; 1 x dînette ; 1 x lit) / 1 x 12 V / 1 x double USB (y compris crédence cuisine)	●	●
Alternateur renforcé avec booster pour recharge batterie cellule pendant la conduite	●	●
Batterie renforcée 12 V 95 Ah AGM	●	●
Réservoir eau propre 120 l isolé et chauffé (20 l en mode circulation)	●	●
Réservoir eaux usées 90 l isolé et chauffé	●	●
Nouveau chauffage pour cabine avec chauffage à air pulsé augmenté, y compris tableau de bord chauffé à l'étape	—	●
Multimédia		
Prédisposition radio / TV comprenant prises 12 V et 230 V, 2 HP en cabine, 2 HP de pavillon et une antenne radio et DVB-T2	●	—
Caméra de recul	●	●
Support écran plat 32"	●	●
Écran plat LED 32 "avec haut-parleurs intégrés, télécommande, lecteur DVD, (DVB-T / C, DVB-S2), récepteur compris	●	●
Antenne satellite numérique 65 cm	●	●
Pré-équipement radio / TV comprenant prises 12 V et 230 V, 2 HP en cabine, 2 HP lit avant, antenne radio et DVB-T2	—	●
Décor mobilier et ambiances		
Mobilier Sauvignon Oak (Tip Printed)	●	●
Tissu Korfu	●	●

PACKS HYMER EXSIS T / I 580 PURE

Pack Style Fiat (pour intégral)	Prix €
Calandre chromée	270,-
Calandre brillante	270,-
Sérigraphie supplémentaire Exsis-i (feux antibrouillard, habillage des baies et jupes latérales)	500,-
Prix total du pack	1 040,-
Prix du pack	755,-
Votre avantage	285,-
Poids supplémentaire (kg)*	0

- Équipement de série ○ Équipement en option ▲ Obligatoire △ n.c. au moment de la publication
 ◆ Sur demande (sans supplément) — Non disponible □ Disponible dans un pack



* INFO

L'installation en usine de l'équipement en option accroît la masse réelle du véhicule et diminue la capacité de charge. Le poids en surplus indiqué pour les paquets et l'équipement en option fait apparaître le poids en surplus par rapport à l'équipement standard du modèle en question ou de l'implantation. Le poids total de l'équipement choisi en option ne doit pas dépasser la masse définie par le

fabricant pour l'équipement en option indiquée dans les aperçus des modèles. Il s'agit ici d'une valeur calculée déterminée pour chaque type et chaque implantation, par laquelle HYMER définit le poids maximal disponible pour l'équipement en option installé en usine. Vous trouverez des informations et explications détaillées sur le thème du poids au point Mentions légales.

ÉQUIPEMENT OPTIONNEL HYMER EXSIS T / I 580 PURE

		Prix €	Exsis-t 580 Pure	Exsis-i 580 Pure	Poids supplémentaire (kg)*
Châssis					
	Fiat Ducato 3,5 t - 2,2 Multijet - 132 KW/180 ch - Euro 6D Final ⁸⁾	5 435,-	○	○	20
V201103650	Augmentation de PTAC à 3,65 t (pour Fiat Ducato 3,5 t)	260,-	○	○	0
Base					
V20250145	Couleur extérieure cabine : gris Campovolo (pastel)	600,-	○	—	0
V20250110	Couleur extérieure cabine : noir (métallisé)	655,-	○	—	0
V20250164	Couleur extérieure cabine : gris Artense (métallisé)	655,-	○	—	0
V3003011	Couleur extérieure cellule : argent Crystal métallisé (y compris casquette) ¹⁰⁾	3 015,-	○	—	30
V20420A	Boîte de vitesses automatique 9G (pour motorisation 140 ch)	4 025,-	○	○	35
V20420A	Boîte de vitesses automatique 9G (pour motorisation 180 ch)	4 025,-	○	○	24
V2077113	Feux à LED	910,-	○	—	0
V2062111	Feux antibrouillard avec feux de virage	220,-	○	—	2
V2021030	Jantes alliage 16" avec pneumatiques 225/75 R16 (uniquement pour châssis Fiat Ducato Maxi ou avec boîte de vitesses automatique)		◆	◆	2
V2073512	Pneumatiques 4 saisons 16" (avec symbole flocon de neige) ¹³⁾	455,-	○	○	0
V2117011	Rangement pour smartphones avec fonction de recharge sans fil et indicateur du niveau de charge ¹⁴⁾	250,-	○	○	0
V2009011	Applications en aluminium pour buses de ventilation	115,-	○	○	0
V2050010	Climatisation automatique avec filtre à pollen	525,-	○	○	0
V2064511	Frein de parking électrique	455,-	○	○	-9
V20610J	Volant multifonction	290,-	○	●	0
V20855J	Sièges conducteur et passager chauffants et réglables séparément	725,-	○	—	0
V2096512	Cockpit intégralement digital avec écran 7" intégré ^{15) 16)}	595,-	○	○	0
V20391J	Pare-brise chauffant ¹⁷⁾	280,-	○	—	1
V209108	Système d'assistance à la conduite avec assistant de freinage d'urgence, assistance maintien de voie, reconnaissance des panneaux, anti-éblouissement automatique et détecteur de pluie et de luminosité	1 100,-	○	—	1.5
V20640J	3ème clé de contact avec télécommande (2ème clé mécanique)	120,-	○	○	0
V3003011	Couleur extérieure : argent Crystal métallisé	4 025,-	—	○	30
V2052510	Calandre chromée	270,-	—	□	0
V2062110	Feux antibrouillard halogènes ³⁸⁾	290,-	—	○	1
V2077115	Feux full LED HYMER Premium	1 710,-	—	○	1
V2052511	Calandre brillante	270,-	—	□	0
V20855J	Sièges conducteur et passager chauffants et réglables séparément ³⁹⁾	725,-	—	○	0
Cellule					
V2007111	Attelage (boule amovible) ^{19) 20)}	1 265,-	○	○	33
V30330J	Toit en polyester renforcé ²¹⁾	695,-	○	○	30
V30020102	Porte cellule Confort fermeture 2 points avec baie, store occultant et poubelle intégrés ²²⁾	400,-	○	○	1.5
V20460J	Vérins arrière (2 pièces)	400,-	○	○	9
V20062J	Prolongation de châssis - charge maximale soute garage 450 kg ¹⁹⁾	500,-	○	○	42
V3055010	Serrure de sécurité pour porte cellule	305,-	○	—	0.5
V3023013	Porte-vélos pour 2 vélos à abaissement manuel, charge maximale 50 kg	1 100,-	○	○	17
V3023012	Porte-vélos pour 4 vélos, charge maximale 60 kg	455,-	○	○	14
V3009011	Lanterneau à ventilation électrique intégrée pour la cuisine ^{24) 23)}	455,-	○	○	5
V3011016	Lanterneau panoramique à manivelle HYMER 80 x 50 cm à double vitrage dans la chambre	595,-	○	○	12
V3020211	Marchepied électrique pour porte conducteur (déployé automatiquement lors de l'ouverture de la porte)	455,-	—	○	8
V3055012	Serrure de sécurité pour porte conducteur et porte cellule	595,-	—	○	1
V3008010	Lanterneau avant 40 x 40 cm avec store occultant et moustiquaire intégrés ⁴¹⁾	195,-	—	○	2
Équipement					
V50100J	Douche extérieure dans le garage	290,-	○	○	1
V40070J	Meubles de pavillon avant à la place du lit de pavillon (lanterneau de toit avant inclus)	555,-	—	○	-16
V2087513	Sièges Pilot réglables en hauteur et inclinables	795,-	—	○	10
Séjour, chambre à coucher et éclairages					



L'installation en usine de l'équipement en option accroît la masse réelle du véhicule et diminue la capacité de charge. Le poids en surplus indiqué pour les paquets et l'équipement en option fait apparaître le poids en surplus par rapport à l'équipement standard du modèle en question ou de l'implantation. Le poids total de l'équipement choisi en option ne doit pas dépasser la masse définie par le

fabricant pour l'équipement en option indiquée dans les aperçus des modèles. Il s'agit ici d'une valeur calculée déterminée pour chaque type et chaque implantation, par laquelle HYMER définit le poids maximal disponible pour l'équipement en option installé en usine. Vous trouverez des informations et explications détaillées sur le thème du poids au point Mentions légales.

		Prix € ^{a)}	Exsis-t 580 Pure	Exsis-t 580 Pure	Poids supplémentaire (kg)*
V4036612	Placards de pavillon au-dessus des lits arrière au lieu des étagères ouvertes	355,-	○	○	4
V60030J	Coussins avec housses (4 pièces)	195,-	○	○	2
V4034011	Système de couchage avec sommier à assiettes (lit(s) arrière)	495,-	○	○	3
V60170J	Draps-housses sur mesure pour lits arrière adaptés aux contours du matelas	250,-	○	○	1
V4006110	Lit XXL, surface de couchage extra longue y compris armoire demi-hauteur (à la place de l'armoire sur toute hauteur)	355,-	○	○	2.5
Cuisine					
V4020012	Combiné cuisinière / four Caprice	895,-	○	○	29
Équipement et technique de bord					
V5028013	Chauffage à air pulsé au gaz 6 kW avec chauffe-eau 10 l et résistance électrique 1.800 W	595,-	○	○	1
V30325J	Tiroir coulissant pour bouteilles de gaz	700,-	○	○	15
V50230J	Prise de gaz extérieure avec robinet d'arrêt	195,-	○	○	1
V5012511	2ème batterie cellule (95 Ah AGM) avec chargeur 18 A ²⁶⁾	495,-	○	○	30
V5012513	HYMER Smart Battery System (50 Ah LFP) avec chargeur supplémentaire ^{42) 28)}	1 200,-	○	○	10
V5012512	HYMER Smart Battery System (150 Ah LFP) avec chargeur supplémentaire ^{28) 27)}	2 915,-	○	○	25
V5047029	Panneaux solaires 2 x 95 W avec régulateur MPPT et écran d'affichage	1 705,-	○	○	8
V5033014	Climatiseur de toit 2.400 W ²³⁾	2 310,-	○	○	33
V5020010	Plancher tempéré (électrique) dans salon et allée centrale ^{29) 30)}	695,-	○	○	10
V3064012	Ventilation des toilettes	295,-	○	○	1
Multimédia					
V50400115	Système multimédia et de navigation avec écran tactile 9" avec logiciel spécifique camping-car, DAB+, Apple Car Play, Google Android Auto et fonction 3ème rétroviseur ^{31) 32) 33) 34) 43)}	2 320,-	○	○	3
V5055011	2ème TV LED 22" dans la chambre avec haut-parleurs intégrés, lecteur DVD, DVB-T / C, DVB-S2, câblage et support mural	1 450,-	○	○	13
Décor mobilier et ambiances					
V100904011	Mobilier noyer Chiavenna		◆	◆	0
V100704096	Tissu Denver	290,-	○	○	0
V100704131	Tissu Jandia	355,-	○	○	0
V100704091	Simili cuir / tissu Dalana	1 000,-	○	○	4
V100704125	Simili cuir / tissu Marquis	1 000,-	○	○	4
V602104011	Moquette cellule Laguna	400,-	○	○	7
V602104009	Moquette cellule Samona	400,-	○	○	7
Packs d'équipements					
V8028915	Pack Style Fiat (pour intégral)	755,-	—	○	0

● Équipement de série ○ Équipement en option ▲ Obligatoire △ n.c. au moment de la publication Plus d'informations à partir de p. 89
◆ Sur demande (sans supplément) — Non disponible □ Disponible dans un pack



L'installation en usine de l'équipement en option accroît la masse réelle du véhicule et diminue la capacité de charge. Le poids en surplus indiqué pour les paquets et l'équipement en option fait apparaître le poids en surplus par rapport à l'équipement standard du modèle en question ou de l'implantation. Le poids total de l'équipement choisi en option ne doit pas dépasser la masse définie par le

fabricant pour l'équipement en option indiquée dans les aperçus des modèles. Il s'agit ici d'une valeur calculée déterminée pour chaque type et chaque implantation, par laquelle HYMER définit le poids maximal disponible pour l'équipement en option installé en usine. Vous trouverez des informations et explications détaillées sur le thème du poids au point Mentions légales.

PRIX ET DONNÉES TECHNIQUES HYMER TRAMP S



	Tramp S 585	Tramp S 680	Tramp S 685	Tramp S 695
Châssis de série	Mercedes-Benz Sprinter 315 CDI	Mercedes-Benz Sprinter 315 CDI	Mercedes-Benz Sprinter 315 CDI	Mercedes-Benz Sprinter 315 CDI
Transmission	Traction	Traction	Traction	Traction
kW (ch)	110 (150)	110 (150)	110 (150)	110 (150)
Normes d'émission	Euro VI-E	Euro VI-E	Euro VI-E	Euro VI-E
Longueur / Largeur / Hauteur (cm)	709 / 229 / 298 ¹⁾	739 / 229 / 298 ¹⁾	739 / 229 / 298 ¹⁾	739 / 229 / 298 ¹⁾
Largeur de caisse / Largeur intérieure (cm)	219 / 212 ²⁾	219 / 212 ²⁾	219 / 212 ²⁾	219 / 212 ²⁾
Hauteur intérieure (cm)	204	204	204	204
Empattement (mm)	3924	3924	3924	3924
Masse du véhicule en état de marche (-/+ 5%) (kg)*	2961 (2813 - 3109)* ³⁾	2971 (2822 - 3120)* ³⁾	2991 (2841 - 3141)* ³⁾	2971 (2822 - 3120)* ³⁾
Masse restante définie par le fabricant pour les équipements optionnels (kg)*	183	170	235	255
Masse en charge maximale techniquement admissible (kg)*	3500	3500	3500	3500
Masse tractable maximale techniquement admissible (kg)*	2000 ⁴⁾	2000 ⁴⁾	2000 ⁴⁾	2000 ⁴⁾
Nombre de places assises autorisées (conducteur inclus)*	4 - 5 ○ ⁵⁾	4 - 5 ○ ⁵⁾	3 - 4 ○ ⁵⁾	3 - 4 ○ ⁵⁾
Isolation plancher / parois / toit (mm)	41 / 34 / 34	41 / 34 / 34	41 / 34 / 34	41 / 34 / 34
Dimensions intérieures de la trappe de la soute / du garage l x H (cm)	80 x 116 / 75 x 85 ○	93 x 116 / 75 x 85 ○	93 x 116 / 75 x 85 ○	93 x 100 / 65 x 65 ○
Dimensions couchage lit de pavillon L x l (cm)	188 x 130 - 105	188 x 130 - 105	188 x 130 - 105	188 x 130 - 105
Dimensions couchage arrière L x l (cm)	193 x 83 / 187 x 83 / 209 x 83 ○	200 x 83 / 196 x 83	202 x 83 / 205 x 83	190 x 150
Dimensions couchage du milieu L x l (cm)	195 x 125 - 40 ○	195 x 125 - 40 ○	195 x 91 ○	195 x 91 ○
Nombre de couchages	2 - 5 ○	2 - 5 ○	2 - 5 ○	2 - 5 ○
Salle d'eau l x P (cm)	105 x 85	90 x 81	90 x 81	90 x 81
Douche séparée l x P (cm)		73 x 68	73 x 68	73 x 68
Dimensions cuisine l x P x H (cm)	89 x 78 x 93	90 x 86 x 93	97 x 78 x 93	97 x 78 x 93
Volume réfrigérateur (dont freezer) (l)	136 (15) / 142 ○	136 (15) / 142 ○	136 (15) / 142 ○	136 (15) / 142 ○
Chauffage de série	Air pulsé gazole, 6	Air pulsé gazole, 6	Air pulsé gazole, 6	Air pulsé gazole, 6
Coffre à gaz (poids de remplissage)	2x 2,75kg 2x 13kg ○	2x 2,75kg 2x 13kg ○	2x 2,75kg 2x 13kg ○	2x 2,75kg 2x 13kg ○
Eau propre (capacité totale) (l)	110	110	110	110
Eau propre (route) (l)	20	20	20	20
Réservoir eaux usées (l)	100	100	100	100
Batterie cellule de série (Ah)	95 Ah (AGM)	95 Ah (AGM)	95 Ah (AGM)	95 Ah (AGM)
Prise(s) 230 V / 12 V / USB	4 / 2 / 4	4 / 2 / 4	4 / 2 / 4	4 / 2 / 4

● Équipement de série ○ Équipement en option ▲ Obligatoire △ n.c. au moment de la publication
 ◆ Sur demande (sans supplément) — Non disponible □ Disponible dans un pack



* INFO

En ce qui concerne la masse en ordre de marche indiquée, il s'agit d'une valeur standard définie dans la procédure de réception par type. En raison des tolérances de fabrication, la masse en ordre de marche réellement pesée peut diverger de la valeur indiquée ci-dessus. Des écarts pouvant atteindre jusqu'à ± 5 % de la masse en ordre de marche sont autorisés par la loi et possibles. La marge admissible en kilogrammes est indiquée entre parenthèses après la masse en ordre de marche. Dans le cas des dimensions définies par le fabricant pour les équipements en option, il s'agit d'une valeur calculée déterminée pour chaque type et chaque implantation, par laquelle HYMER définit le poids maximal disponible pour l'équipement en option installé en usine. La limitation de l'équipement en option a pour but de garantir que la capacité de charge minimale c'est-à-dire la masse libre prescrite par la loi pour les bagages et les accessoires installés ultérieurement sur les véhicules livrés par HYMER est aussi réellement disponible pour la charge




supplémentaire. Le poids réel de votre véhicule départ usine peut uniquement être déterminé par une pesée à la fin de la chaîne. Si la pesée devait exceptionnellement révéler que, malgré la limitation de l'équipement en option, la capacité de charge supplémentaire réelle est inférieure à la capacité de charge minimale du fait d'un écart de poids admissible vers le haut, nous procéderons alors, avant la livraison du véhicule, à un contrôle conjointement avec votre partenaire et vous-même, pour savoir si nous devons surcharger le véhicule, réduire le nombre de sièges ou retirer l'équipement en option. La masse en charge maximale techniquement admissible du véhicule ainsi que la masse maximale techniquement admissible sur l'essieu n'ont pas le droit d'être dépassées. Vous trouverez des informations et explications détaillées sur le thème du poids et pour la configuration du véhicule au point Mentions légales. Vous trouverez une présentation détaillée de toutes les dépendances techniques obligatoires dans les explications des notes en bas.

ÉQUIPEMENTS DE SÉRIE HYMER TRAMP S

	Tramp S 585	Tramp S 680	Tramp S 685	Tramp S 695
Châssis				
Mercedes-Benz Sprinter 3,5 t - 315 CDI - 110 KW/150 ch - Euro VI-E ⁴⁴⁾	●	●	●	●
Base				
Couleur extérieure cabine : blanc / cellule : blanc	●	●	●	●
Châssis cabine Mercedes-Benz Original	●	●	●	●
Boîte de vitesses manuelle à 6 rapports	●	●	●	●
Réservoir carburant 65 l	●	●	●	●
Réservoir AdBlue 22 l	●	●	●	●
Essieu arrière à voie large	●	●	●	●
Rétroviseurs extérieurs réglables électriquement et dégivrants	●	●	●	●
Isolation acoustique Mercedes-Benz : isolation du compartiment moteur et habillage zone sous-moteur	●	●	●	●
Feux de jour intégrés aux phares	●	●	●	●
Bavettes arrière	●	●	●	●
Essieu avant renforcé	●	●	●	●
Jantes acier 16" (coloris argent) avec enjoliveurs et pneus quatre saisons	●	●	●	●
Fonction ECO Start & Stop	●	●	●	●
Lève-vitres électriques et fermeture centralisée cabine	●	●	●	●
Frein de stationnement électrique	●	●	●	●
Airbags conducteur et passager (non désactivable)	●	●	●	●
Porte-gobelets pour conducteur et passager	●	●	●	●
Démarrage sans clé (bouton Start-Stop pour plus de confort)	●	●	●	●
Couvercle rabattable pour compartiment de rangement central sur le tableau de bord	●	●	●	●
Volant multifonction	●	●	●	●
ABS (antiblocage) / ASR (antipatinage) / EBV (répartiteur électronique de freinage) et ESP (correcteur électronique de trajectoire)	●	●	●	●
Allumage automatique des feux	●	●	●	●
Système de stabilisation en cas de vent latéral	●	●	●	●
Régulateur de vitesse avec commandes au volant	●	●	●	●
Cellule				
Porte cellule maxi confort 60 cm avec baie, store occultant et poubelle	●	●	●	●
Marchepied électrique (double marche) pour porte cellule	●	●	●	●
Feux LED multifonctions exclusifs HYMER à technologie hybride	●	●	●	●
Charge maximale de la soute garage : 350 kg (450 kg en option) - charge maxi de l'essieu à vérifier	●	●	●	●
Grande porte soute garage côté droit	●	●	●	●
Isolation PUAL optimale alu/alu (plancher 41 mm / parois 34 mm / toit 34 mm)	●	●	●	●
Plancher en polyester ultra léger avec isolation XPS	●	●	●	●
Lanterneau 40 x 40 cm en verre translucide avec store occultant et moustiquaire intégrés au-dessus lit(s) arrière	●	●	●	●
Lanterneau 40 x 40 cm avec verre opaque, store occultant et moustiquaire intégrés au-dessus de la douche séparée	—	●	●	●
Lanterneau panoramique à manivelle HYMER 80 x 50 cm à double vitrage avec éclairage LED dans le salon	●	●	●	●
Toit panoramique manuel au-dessus de la cabine	●	●	●	●
Baies projetantes à l'arrière côtés droit et gauche avec store occultant et moustiquaire	●	●	●	●
Équipement				
Sièges confort Mercedes-Benz Original accordés à l'ambiance cellule ^{45) 46)}	●	●	●	●
Dînette avant avec 2 ceintures de sécurité 3 points	●	●	—	—
Salon face face, y compris le 3e siège côté conducteur avec siège rabattable intégré et ceinture à 3 points de fixation	—	—	●	●
Table repliable et amovible	—	—	●	●
Stores plissés de cabine	●	●	●	●
Moustiquaire porte d'entrée	●	●	●	●
Séjour, chambre à coucher et éclairages				
Store plissé en tissu entre le salon et la chambre à coucher	—	—	—	●
Matelas à mousse froide avec sous-matelas de haute qualité pour une ventilation optimale	●	●	●	●
Design intérieur moderne	●	●	●	●
Agencement optimisé pour un sentiment d'espace accru	●	●	●	●
Éclairage intérieur à LED	●	●	●	●
Éclairage à LED pour plan de travail	●	●	●	●
Éclairage store extérieur à LED	●	●	●	●
Cuisine				
Tiroirs de cuisine avec fonction soft-close	●	●	●	●
Tiroirs de cuisine extra larges avec compartiments réglables	●	●	●	●
Réfrigérateur à compression 136 l	●	●	●	●
Évier profond avec planche à découper et robinetterie de qualité	●	●	●	●
Salle d'eau				

	Tramp S 585	Tramp S 680	Tramp S 685	Tramp S 695
Revêtement supplémentaire pour mise à niveau du cabinet de toilette et circulation aisée	—	●	●	●
Lanterneau 40 x 40 cm en verre opaque avec store occultant et moustiquaire intégrés dans la salle d'eau	●	●	●	●
Équipement et technique de bord				
Chauffage gazole 6 kW à air pulsé avec chauffe-eau 10 l et kit altitude	●	●	●	●
Coffre à gaz avec accès via portes / trappes extérieures	●	●	●	●
Commande centrale du chauffage avec écran LCD	●	●	●	●
Réservoir eau propre 110 l isolé et chauffé (20 l en mode circulation)	●	●	●	●
Réservoir eaux usées 100 l isolé et chauffé	●	●	●	●
Alternateur renforcé avec booster pour recharge batterie cellule pendant la conduite	●	●	●	●
Batterie renforcée 12 V 95 Ah AGM	●	●	●	●
Précâblage pour panneaux solaires	●	●	●	●
Multimédia				
Prédisposition audio avec 4 haut-parleurs	●	●	●	●
Décor mobilier et ambiances				
Mobilier Tip Printed	●	●	●	●
Tissu Palm Black	●	●	●	●
Packs d'équipements				
Équipements de série	●	●	●	●

ÉQUIPEMENTS DES LIGNES HYMER TRAMP S

	Équipements de série	Finition Plus	Finition Premium
			
Climatisation semi-automatique TEMPOMATIC	●	●	—
Régulateur de vitesse avec commandes au volant	●	●	●
Frein de stationnement électrique	●	●	●
Volant multifonction	●	●	●
Essieu avant renforcé	●	●	●
Prédisposition audio avec 4 haut-parleurs	●	●	●
Boîte de vitesses automatique 9G-TRONIC incluant la fonction Hold	—	●	●
Système multimédia Mercedes-Benz MBUX 10,25" avec navigation, volant multifonction, DAB+, écran tactile et caméra de recul	—	●	●
Volant cuir (uniquement avec la boîte de vitesses automatique)	—	●	●
Régulateur de vitesse actif DISTRONIC PLUS avec commandes au volant	—	●	●
Instrumentation combinée avec écran Pixel-Matrix Mercedes-Benz	—	●	●
Pack Acoustique Mercedes-Benz	—	●	●
Feux LED haute performance	—	—	●
Rangement pour smartphones avec fonction de recharge sans fil et indicateur du niveau de charge	—	—	●
Pack chargement pour le tableau de bord avec 2 x prises USB-C 5 V / 1 x prise 12 V	—	—	●
Climatisation automatique THERMOTRONIC avec capteur de pluie	—	—	●
Poids supplémentaire de la finition (kg)*	0	37	42
Prix total du pack €		7 740,-	10 760,-
Prix du pack €		7 250,-	10 065,-
Votre avantage €		490,-	695,-

● Équipement de série ○ Équipement en option ▲ Obligatoire △ n.c. au moment de la publication
 ◆ Sur demande (sans supplément) — Non disponible □ Disponible dans un pack



* INFO

L'installation en usine de l'équipement en option accroît la masse réelle du véhicule et diminue la capacité de charge. Le poids en surplus indiqué pour les paquets et l'équipement en option fait apparaître le poids en surplus par rapport à l'équipement standard du modèle en question ou de l'implantation. Le poids total de l'équipement choisi en option ne doit pas dépasser la masse définie par le

fabricant pour l'équipement en option indiquée dans les aperçus des modèles. Il s'agit ici d'une valeur calculée déterminée pour chaque type et chaque implantation, par laquelle HYMER définit le poids maximal disponible pour l'équipement en option installé en usine. Vous trouverez des informations et explications détaillées sur le thème du poids au point Mentions légales.

PACKS HYMER TRAMP S

Pack Assistance à la conduite	Prix €
Détecteur de franchissement de ligne	595,-
Assistant vigilance du conducteur	90,-
Système de gestion automatique des phares	395,-
Assistant reconnaissance des panneaux de signalisation	395,-
Pare-brise chauffant	455,-
Bande filtrante thermo-isolante sur pare-brise	290,-
Prix total du pack	2 220,-
Prix du pack	2 005,-
Votre avantage	215,-
Poids supplémentaire (kg)*	0

Pack Style	Prix €
Calandre chromée	355,-
Spoiler, éléments face avant et cadre de la calandre peints couleur carrosserie	795,-
Feux antibrouillard avec feux de virage	290,-
Prix total du pack	1 440,-
Prix du pack	1 200,-
Votre avantage	240,-
Poids supplémentaire (kg)*	0

Pack Confort Cellule Tramp S 585, 680 ,685	Prix €
Prises supplémentaires : 4 x 230 V / 1 x 12 V / 1 x double-USB	400,-
Coussins avec housses (4 pièces)	195,-
Éclairage d'ambiance	595,-
Draps-housses sur mesure pour lits arrière adaptés aux contours du matelas	250,-
Trappe extérieure côté gauche, 75 x 85 cm	295,-
Prix total du pack	1 735,-
Prix du pack	1 100,-
Votre avantage	635,-
Poids supplémentaire (kg)*	10

Pack Confort Cellule Tramp S 695	Prix €
Prises supplémentaires : 4 x 230 V / 1 x 12 V / 1 x double-USB	400,-
Coussins avec housses (4 pièces)	195,-
Éclairage d'ambiance	595,-
Draps-housses sur mesure pour lits arrière adaptés aux contours du matelas	250,-
Trappe extérieure côté gauche, 65 x 65 cm	295,-
Prix total du pack	1 735,-
Prix du pack	1 100,-
Votre avantage	635,-
Poids supplémentaire (kg)*	10

- Équipement de série
 ○ Équipement en option
 ▲ Obligatoire
 △ n.c. au moment de la publication
◆ Sur demande (sans supplément)
 — Non disponible
 □ Disponible dans un pack



* INFO

L'installation en usine de l'équipement en option accroît la masse réelle du véhicule et diminue la capacité de charge. Le poids en surplus indiqué pour les paquets et l'équipement en option fait apparaître le poids en surplus par rapport à l'équipement standard du modèle en question ou de l'implantation. Le poids total de l'équipement choisi en option ne doit pas dépasser la masse définie par le

fabricant pour l'équipement en option indiquée dans les aperçus des modèles. Il s'agit ici d'une valeur calculée déterminée pour chaque type et chaque implantation, par laquelle HYMER définit le poids maximal disponible pour l'équipement en option installé en usine. Vous trouverez des informations et explications détaillées sur le thème du poids au point Mentions légales.

ÉQUIPEMENT OPTIONNEL HYMER TRAMP S

		Prix €	Tramp S 585	Tramp S 680	Tramp S 685	Tramp S 695	Poids supplémentaire (kg)*
Châssis							
	Mercedes-Benz Sprinter 3,5 t - 317 CDI - 125 KW/170 ch - Euro VI-E ^{8) 44)}	2 005,-	○	○	○	○	0
	Mercedes-Benz Sprinter 4,2 t - 415 CDI - 110 KW/150 ch - Euro VI-E ⁴⁷⁾	1 400,-	○	○	○	○	13
	Mercedes-Benz Sprinter 4,2 t - 417 CDI - 125 KW/170 ch - Euro VI-E ^{47) 8)}	3 410,-	○	○	○	○	13
V201103500	Diminution de PTAC à 3,5 t (pour Mercedes-Benz Sprinter 415/417 CDI)		◆	◆	◆	◆	0
V201103880	PTAC 3.880 kg (pour Mercedes-Benz Sprinter 415/417 CDI)		◆	◆	◆	◆	0
Base							
V20250115	Couleur extérieure cabine : gris noir	395,-	○	○	○	○	0
V20250119	Couleur extérieure cabine : noir Obsidienne (métallisé)	1 460,-	○	○	○	○	0
V20250144	Couleur extérieure cabine : gris Ténorite (métallisé)	1 460,-	○	○	○	○	0
V20250146	Couleur extérieure cabine : gris Iridium (métallisé)	1 460,-	○	○	○	○	0
V2051092	Réservoir à carburant 92 l	395,-	○	○	○	○	24
V2023010	Ressorts à lames en matière composite au lieu de lames en acier ⁴⁸⁾	395,-	○	○	○	○	-16
V2052020	Calandre chromée ⁴⁹⁾	355,-	□	□	□	□	0
V2062111	Feux antibrouillard avec feux de virage	290,-	□	□	□	□	0
V3051019	Spoiler, éléments face avant et cadre de la calandre peints couleur carrosserie ^{49) 50)}	795,-	□	□	□	□	0
V2007112	Prédisposition attelage ⁵¹⁾	150,-	○	○	○	○	2
V2113010	Système Wet Wiper (essuie-glaces avec buses de pulvérisation intégrées) ⁵²⁾	100,-	○	○	○	○	0
V2021027	Jantes alliage 16" (coloris noir) avec pneus quatre saisons ¹³⁾	1 200,-	○	○	○	○	4
V2021041	Jantes alliage 17" (coloris argent) avec pneus été ¹³⁾	1 460,-	○	○	○	○	-7
V2054512	Volant et pommeau de levier de vitesse en cuir (uniquement avec la boîte manuelle)	290,-	○	○	○	○	0
V2049813	Vide-poche ouvert sur planche de bord côté passager	140,-	○	○	○	○	0
V20855J	Sièges chauffants Mercedes-Benz Original avec soutien lombaires	725,-	○	○	○	○	2
Cellule							
V7003213	Sérigraphie Tenorit ⁵³⁾	495,-	○	○	-	-	0
V30522150	Store extérieur 400 x 250 cm avec adaptateur, boîtier blanc ¹⁸⁾	1 460,-	○	○	○	○	32
V30522160	Store extérieur 450 x 250 cm avec adaptateur, boîtier blanc ¹⁸⁾	1 605,-	○	○	○	○	35
V2007111	Attelage (à boule amovible) avec prolongation de châssis ^{51) 19) 54)}	1 715,-	○	○	○	○	64
V30590114	Trappe extérieure côté gauche, 65 x 65 cm	295,-	-	-	-	□	3
V30590117	Trappe extérieure côté gauche, 75 x 85 cm	295,-	□	□	□	-	3
V30330J	Toit en polyester renforcé ²¹⁾	695,-	○	○	○	○	30
V30020102	Porte cellule Confort fermeture 2 points avec baie, store occultant et poubelle intégrés ²²⁾	400,-	○	○	○	○	1.5
V20460J	Vérins arrière (2 pièces)	400,-	○	○	○	○	9
V3055010	Serrure de sécurité pour porte cellule	305,-	○	○	○	○	0.5
V3023012	Porte-vélos pour 4 vélos, charge maximale 60 kg	455,-	○	○	○	○	14
V3023013	Porte-vélos pour 2 vélos à abaissement manuel, charge maximale 50 kg	1 100,-	○	○	○	○	17
V3009011	Lanterneau à ventilation électrique intégrée pour la cuisine ^{23) 24)}	455,-	○	○	○	○	5
V3011016	Lanterneau panoramique à manivelle HYMER 80 x 50 cm à double vitrage dans la chambre	595,-	○	○	○	○	12
Équipement							
V40460J	4ème siège côté passager, y compris siège rabattable intégré avec ceinture de sécurité 3 points		-	-	◆	◆	15
V4062010	5ème place assise avec ceinture de sécurité sur la banquette côté droit, sens inverse de la marche	595,-	○	○	-	-	38
V60230J	Rideau de séparation dans la zone arrière	195,-	○	○	○	-	0
V60240J	Rideau de séparation cabine / cellule doublé et surpiqué	355,-	○	○	○	○	2
V50100J	Douche extérieure dans le garage	290,-	○	○	○	○	1
Séjour, chambre à coucher et éclairages							
V40220E	Lit de pavillon électrique au-dessus de la dinette avec matelas à mousse froide ⁵⁵⁾	2 005,-	○	○	○	○	40
V60285J	Transformation dinette en L en couchage avec table au pied télescopique	455,-	○	○	-	-	5
V60280J	Transformation dinette en couchage (avec pied de table télescopique + coussin supplémentaire)	455,-	○	○	○	○	5
V4036612	Placards de pavillon au-dessus des lits arrière au lieu des étagères ouvertes	355,-	○	○	○	○	4
V4044017	Dinette en L confort avec coussins lounge, table coulissante longitudinalement / transversalement et 2 ceintures 3 points intégrées	500,-	○	○	-	-	10
V4040012	Porte coulissante en bois entre le séjour et la chambre ¹³⁾	295,-	-	-	-	○	9.5



L'installation en usine de l'équipement en option accroît la masse réelle du véhicule et diminue la capacité de charge. Le poids en surplus indiqué pour les paquets et l'équipement en option fait apparaître le poids en surplus par rapport à l'équipement standard du modèle en question ou de l'implantation. Le poids total de l'équipement choisi en option ne doit pas dépasser la masse définie par le

fabricant pour l'équipement en option indiquée dans les aperçus des modèles. Il s'agit ici d'une valeur calculée déterminée pour chaque type et chaque implantation, par laquelle HYMER définit le poids maximal disponible pour l'équipement en option installé en usine. Vous trouverez des informations et explications détaillées sur le thème du poids au point Mentions légales.

		Prix € ^{a)}	Tramp S 585	Tramp S 680	Tramp S 685	Tramp S 695	Poids supplémentaire
V4006110	Lit XXL avec surface de couchage plus longue (+22 cm) et armoire de moyenne hauteur (au lieu d'une armoire sur toute la hauteur) ¹³⁾	355,-	○	—	—	—	2.5
V60260J	Coussin supplémentaire pour lits jumeaux avec accès confort	455,-	○	○	○	—	4
V50290J	Éclairage d'ambiance	595,-	□	□	□	□	1
Cuisine							
V40020J	Four séparé au-dessus du réfrigérateur ⁵⁶⁾	675,-	—	○	○	○	10.5
Salle d'eau							
V40210J	Caillebotis de douche avec surface en bois	160,-	○	—	—	—	3
Équipement et technique de bord							
V5028021	Chauffage à air pulsé au diesel 6 kW avec chauffe-eau 10 l, kit altitude et résistance électrique 1800 W	585,-	○	○	○	○	2
V5028012	Chauffage à air pulsé au gaz 6 kW avec chauffe-eau 10 l et réfrigérateur à absorption 142 l ⁵⁷⁾¹³⁾	290,-	○	○	○	○	16.5
V5028013	Chauffage à air pulsé au gaz 6 kW avec chauffe-eau, résistance électrique 1800 W et réfrigérateur à absorption 142 l ⁵⁷⁾¹³⁾	875,-	○	○	○	○	18
V5026013	Inverseur automatique des bouteilles de gaz avec capteur de chocs et résistance antigivre du détenteur ²⁵⁾⁵⁶⁾	375,-	○	○	○	○	3
V50250J	Filtre à gaz pour inverseur automatique des bouteilles ⁵⁶⁾	195,-	○	○	○	○	0
V50230J	Prise de gaz extérieure avec robinet d'arrêt ⁵⁶⁾	195,-	○	○	○	○	1
V5012511	2ème batterie cellule (95 Ah AGM) avec chargeur 18 A ²⁸⁾	495,-	○	○	○	○	30
V5012513	HYMER Smart Battery System (50 Ah LFP) avec chargeur supplémentaire ²⁸⁾⁴²⁾	1 200,-	○	○	○	○	10
V5012512	HYMER Smart Battery System (150 Ah LFP) avec chargeur supplémentaire ²⁸⁾²⁷⁾	2 915,-	○	○	○	○	25
V5047029	Panneaux solaires 2 x 95 W avec régulateur MPPT et écran d'affichage	1 705,-	○	○	○	○	8
V80288J	Prises supplémentaires : 4 x 230 V / 1 x 12 V / 1 x double-USB	400,-	□	□	□	□	3
V5033014	Climatiseur de toit 2.400 W ²³⁾	2 310,-	○	○	○	○	33
Multimédia							
V5054610	Support écran plat 22"	375,-	○	○	○	○	4
V5054513	TV LED 22" avec haut-parleurs intégrés, télécommande et lecteur DVD ³⁵⁾	980,-	○	○	○	○	9
V50440126	Antenne satellite numérique 65 cm	2 610,-	○	○	○	○	14.5
V50440116	Antenne numérique plate, sans récepteur	2 715,-	○	○	○	○	17
V50440123	Antenne satellite numérique 80 cm, sans récepteur	2 915,-	○	○	○	○	14.5
Décor mobilier et ambiances							
V10090--	Mobilier Sauvignon Oak (Tip Printed) ⁵⁸⁾		◆	◆	◆	◆	0
V100704097	Tissu Korfu ⁵⁹⁾⁴⁶⁾	1 005,-	○	○	○	○	0
V100704123	Tissu Gomera ⁵⁹⁾⁴⁶⁾	1 005,-	○	○	○	○	0
V100704091	Simili cuir / tissu Dalana ⁴⁶⁾⁵⁹⁾	2 005,-	○	○	○	○	4
V100704125	Simili cuir / tissu Marquis ⁵⁹⁾⁴⁶⁾	2 005,-	○	○	○	○	4
V602104009	Moquette cellule Samona	400,-	○	○	○	○	7
V602104011	Moquette cellule Laguna	400,-	○	○	○	○	7
Packs d'équipements							
V8011615	Finition Plus ⁶⁰⁾	7 250,-	○	○	○	○	37
V8011715	Finition Premium ⁶⁰⁾	10 065,-	○	○	○	○	42
V8011514	Pack Assistance à la conduite ⁶¹⁾	2 005,-	○	○	○	○	0
V8028914	Pack Style ⁵⁰⁾	1 200,-	○	○	○	○	0
V8039017	Pack Confort Cellule Tramp S 585, 680, 685	1 100,-	○	○	○	—	10
V8039017	Pack Confort Cellule Tramp S 695	1 100,-	—	—	—	○	10

● Équipement de série ○ Équipement en option ▲ Obligatoire △ n.c. au moment de la publication Plus d'informations à partir de p. 89
◆ Sur demande (sans supplément) — Non disponible □ Disponible dans un pack



L'installation en usine de l'équipement en option accroît la masse réelle du véhicule et diminue la capacité de charge. Le poids en surplus indiqué pour les paquets et l'équipement en option fait apparaître le poids en surplus par rapport à l'équipement standard du modèle en question ou de l'implantation. Le poids total de l'équipement choisi en option ne doit pas dépasser la masse définie par le

fabricant pour l'équipement en option indiquée dans les aperçus des modèles. Il s'agit ici d'une valeur calculée déterminée pour chaque type et chaque implantation, par laquelle HYMER définit le poids maximal disponible pour l'équipement en option installé en usine. Vous trouverez des informations et explications détaillées sur le thème du poids au point Mentions légales.

PRIX ET DONNÉES TECHNIQUES HYMER ML-T



ML-T 580	
Châssis de série	Mercedes-Benz Sprinter 415 CDI
Transmission	Propulsion / Transmission intégrale 4x4 O
kW (ch)	110 (150)
Normes d'émission	Euro VI-E
Longueur / Largeur / Hauteur (cm)	698 / 222 / 292 ¹⁾
Largeur de caisse / Largeur intérieure (cm)	212 / 205 ²⁾
Hauteur intérieure (cm)	198
Empattement (mm)	3665
Masse du véhicule en état de marche (-/+ 5%) (kg)*	2917 (2771 - 3063)* ³⁾
Masse restante définie par le fabricant pour les équipements optionnels (kg)*	218
Masse en charge maximale techniquement admissible (kg)*	3500
Masse tractable maximale techniquement admissible (kg)*	2000 ⁴⁾
Nombre de places assises autorisées (conducteur inclus)*	4 ⁵⁾
Isolation plancher / parois / toit (mm)	41 / 34 / 34
Dimensions intérieures de la trappe de la soute / du garage l x H (cm)	100 x 121
Dimensions couchage arrière L x l (cm)	191 x 77 / 192 x 77 / 214 x 77 O
Dimensions couchage du milieu L x l (cm)	175 x 79 O
Nombre de couchages	2 - 3 O
Salle d'eau l x P (cm)	125 x 86
Penderie l x P x H (cm)	22 x 55 x 180 / 67 x 67 x 84
Dimensions cuisine l x P x H (cm)	97 x 50 x 93
Volume réfrigérateur (dont freezer) (l)	154 (18)
Chauffage de série	Air pulsé gazole, 6
Coffre à gaz (poids de remplissage)	2x 13kg
Eau propre (capacité totale) (l)	120
Eau propre (route) (l)	20
Réservoir eaux usées (l)	100
Batterie cellule de série (Ah)	80 Ah (LFP)
Prise(s) 230 V / 12 V / USB	4 / 1 / 8

- Équipement de série
 Équipement en option
 Obligatoire
 n.c. au moment de la publication
- Sur demande (sans supplément)
 Non disponible
 Disponible dans un pack



En ce qui concerne la masse en ordre de marche indiquée, il s'agit d'une valeur standard définie dans la procédure de réception par type. En raison des tolérances de fabrication, la masse en ordre de marche réellement pesée peut diverger de la valeur indiquée ci-dessus. Des écarts pouvant atteindre jusqu'à $\pm 5\%$ de la masse en ordre de marche sont autorisés par la loi et possibles. La marge admissible en kilogrammes est indiquée entre parenthèses après la masse en ordre de marche. Dans le cas des dimensions définies par le fabricant pour les équipements en option, il s'agit d'une valeur calculée déterminée pour chaque type et chaque implantation, par laquelle HYMER définit le poids maximal disponible pour l'équipement en option installé en usine. La limitation de l'équipement en option a pour but de garantir que la capacité de charge minimale c'est-à-dire la masse libre prescrite par la loi pour les bagages et les accessoires installés ultérieurement sur les véhicules livrés par HYMER est aussi réellement disponible pour la charge

supplémentaire. Le poids réel de votre véhicule départ usine peut uniquement être déterminé par une pesée à la fin de la chaîne. Si la pesée devait exceptionnellement révéler que, malgré la limitation de l'équipement en option, la capacité de charge supplémentaire réelle est inférieure à la capacité de charge minimale du fait d'un écart de poids admissible vers le haut, nous procéderons alors, avant la livraison du véhicule, à un contrôle conjointement avec votre partenaire et vous-même, pour savoir si nous devons surcharger le véhicule, réduire le nombre de sièges ou retirer l'équipement en option. La masse en charge maximale techniquement admissible du véhicule ainsi que la masse maximale techniquement admissible sur l'essieu n'ont pas le droit d'être dépassées. Vous trouverez des informations et explications détaillées sur le thème du poids et pour la configuration du véhicule au point Mentions légales. Vous trouverez une présentation détaillée de toutes les dépendances techniques obligatoires dans les explications des notes en bas.




ÉQUIPEMENTS DE SÉRIE HYMER ML-T

ML-T 580

Châssis	
Mercedes-Benz Sprinter 3,5 t - 415 CDI - 110 KW/150 ch - Euro VI-E	●
Base	
Couleur extérieure cabine : blanc / cellule : blanc	●
Châssis cabine Mercedes-Benz Original	●
Boîte de vitesses manuelle à 6 rapports	●
Réservoir carburant 71 l (93 l avec option transmission intégrale 4x4)	●
Réservoir AdBlue 22 l	●
Fonction ECO Start & Stop ⁶²⁾	●
Frein de stationnement électrique	●
Rétroviseurs extérieurs réglables électriquement et dégivrants	●
Airbags conducteur et passager (non désactivable)	●
Feux de jour intégrés aux phares	●
Bavettes arrière	●
Essieu avant renforcé	●
Prédisposition attelage	●
Jantes acier 16" (coloris argent) avec enjoliveurs et pneus quatre saisons	●
Lève-vitres électriques et fermeture centralisée cabine	●
Climatisation semi-automatique TEMPMATIC	●
Démarrage sans clé (bouton Start-Stop pour plus de confort)	●
Couvercle rabattable pour compartiment de rangement central sur le tableau de bord	●
Volant réglable en hauteur et en profondeur	●
Volant multifonction	●
Vide-poche ouvert sur planche de bord côté passager	●
Bande filtrante thermo-isolante sur pare-brise	●
ABS (antiblocage) / ASR (antipatinage) / EBV (répartiteur électronique de freinage) et ESP (correcteur électronique de trajectoire)	●
Assistance au freinage	●
Allumage automatique des feux	●
Aide au démarrage en côte	●
Système de stabilisation en cas de vent latéral	●
Régulateur de vitesse avec commandes au volant	●
Cellule	
Isolation PUAL optimale alu/alu (plancher 41 mm / parois 34 mm / toit 34 mm)	●
Porte cellule maxi confort 60 cm avec baie, store occultant et poubelle	●
Marchepied électrique, 1 marche	●
Feux LED multifonctions exclusifs HYMER à technologie hybride	●
Plancher en polyester ultra léger avec isolation XPS	●
Charge maximale de la soute garage : 350 kg (450 kg en option) - charge maxi de l'essieu à vérifier	●
Grandes portes soute garage côtés droit et gauche	●
Toit panoramique manuel au-dessus de la cabine	●
Lanterneau panoramique à manivelle HYMER 80 x 50 cm à double vitrage avec éclairage LED dans le salon	●
Lanterneau 40 x 40 cm en verre translucide avec store occultant et moustiquaire intégrés au-dessus lit(s) arrière	●
Équipement	
Siège confort Mercedes-Benz avec tissu identique au salon, réglable en hauteur et en inclinaison, avec 2 accoudoirs et au look monobloc ^{46) 45)}	●
Dînette avant avec 2 ceintures de sécurité 3 points	●
Habillage porte cellule	●
Meubles de pavillon avec fermeture Soft-Close	●
Fermetures Push-Lock avec boucles en cuir sur les abattants et les tiroirs	●
Paroi avec système de rails multifonctions au niveau de l'entrée et de la dînette pour une utilisation variée	●
Moustiquaire porte d'entrée	●
Stores plissés de cabine	●
Store occultant et moustiquaire pour toutes les baies (cellule)	●
Rangement ouvert au-dessus de la cabine	●
Rails d'arrimage dans le garage pour sécuriser le chargement	●
Séjour, chambre à coucher et éclairages	
Matelas en mousse à densités différenciées avec surmatelas de haute qualité pour une ventilation optimale	●
Rideau de séparation de la partie arrière ⁶³⁾	●
Système de rails multifonctions des deux côtés dans l'espace nuit pour une utilisation variée	●
Compartiment ouvert en S dans la zone de couchage avec cordon élastique	●
Entrée spacieuse avec élégant éclairage Coming Home et espace de rangement supplémentaire	●
Éclairage intérieur à LED avec fonction éclairage de nuit	●

Lampe LED col de cygne au-dessus de la cabine avec port USB	●
Éclairage store extérieur à LED	●
Cuisine	
Cuisinière à gaz 3 feux avec sécurité d'allumage, allumage électrique, pare-flamme et couvercle en verre	●
Réfrigérateur à compression de 154 l avec porte à double charnière et freezer amovible	●
Tiroirs de cuisine extra larges avec fonction Servo-Soft et range-couverts	●
Crédence cuisine	●
Poubelle de 8l dans le tiroir de la cuisine (peut également être accrochée au tiroir)	●
Rail multifonction pour une utilisation variée dans la cuisine	●
Robinet noir mat sur paroi haut de gamme avec aspect carrelage	●
Salle d'eau	
Salle d'eau Confort avec robinetterie noire mate	●
Banc de toilette avec indicateur de niveau et cassette à roulettes	●
Gobelet pour brosse à dents avec support	●
Lanterneau 40 x 40 cm en verre opaque avec store occultant, moustiquaire et tringle à vêtements intégrés au-dessus de la douche	●
Équipement et technique de bord	
Chauffage gazole 6 kW à air pulsé avec chauffe-eau 10 l et kit altitude	●
Coffre à gaz avec accès via portes / trappes extérieures	●
Chauffage à air pulsé dans la chambre arrière, réglable séparément	●
Réservoir eau propre 120 l isolé et chauffé (20 l en mode circulation)	●
Réservoir eaux usées 100 l isolé et chauffé	●
Évacuation des eaux usées électrique	●
"HYMER Smart Battery System" 2.0 (80 Ah lithium) avec chargeur supplémentaire	●
Alternateur renforcé avec booster pour recharge batterie cellule pendant la conduite	●
Écran tactile de 7" pour un contrôle et une surveillance optimale des fonctions et composants importants du véhicule	●
HYMER Connect : contrôlez et surveillez n'importe où et à n'importe quel moment les fonctions et éléments importants de votre véhicule grâce à l'application HYMER Connect	●
Précâblage pour panneaux solaires	●
Multimédia	
Préparation radio/TV comprenant 1 prise 12 V, 2 haut-parleurs dans la cabine, 2 haut-parleurs dans la capucine, 2 haut-parleurs à l'arrière ainsi qu'une antenne radio et DVB-T2	●
Prédisposition audio avec 4 haut-parleurs	●
Décors mobilier et ambiances	
Mobilier Native Bamboo	●
Tissu Indiana	●
Packs d'équipements	
Équipements de série	●

ÉQUIPEMENTS DES LIGNES HYMER ML-T

	Équipements de série	Finition Plus	Finition Premium
			
Climatisation semi-automatique TEMPATIC	●	●	—
Régulateur de vitesse avec commandes au volant	●	●	●
Frein de stationnement électrique	●	●	●
Volant multifonction	●	●	●
Essieu avant renforcé	●	●	●
Prédisposition audio avec 4 haut-parleurs	●	●	●
Boîte de vitesses automatique 9G-TRONIC incluant la fonction Hold	—	●	●
Système multimédia Mercedes-Benz MBUX 10,25" avec navigation, volant multifonction, DAB+, écran tactile et caméra de recul	—	●	●
Volant cuir (uniquement avec la boîte de vitesses automatique)	—	●	●
Régulateur de vitesse actif DISTRONIC PLUS avec commandes au volant	—	●	●
Instrumentation combinée avec écran Pixel-Matrix Mercedes-Benz	—	●	●
Pack Acoustique Mercedes-Benz	—	●	●
Ajustement du poids sur le moteur x19 et la boîte de vitesses automatique (-9 kg)	—	◆	◆
Climatisation automatique THERMOTRONIC	—	—	●
Rangement pour smartphones avec fonction de recharge sans fil et indicateur du niveau de charge	—	—	●
Pack chargement pour le tableau de bord avec 2 x prises USB-C 5 V / 1 x prise 12 V	—	—	●
Feux LED haute performance	—	—	●
Détecteur de pluie	—	—	●
Système Wet Wiper (essuie-glaces avec buses de pulvérisation intégrées)	—	—	●
Poids supplémentaire de la finition (kg)*	0	47	52
Prix total du pack €		7 740,-	10 860,-
Prix du pack €		7 250,-	10 165,-
Votre avantage €		490,-	695,-

● Équipement de série ○ Équipement en option ▲ Obligatoire △ n.c. au moment de la publication
 ◆ Sur demande (sans supplément) — Non disponible □ Disponible dans un pack



* INFO

L'installation en usine de l'équipement en option accroît la masse réelle du véhicule et diminue la capacité de charge. Le poids en surplus indiqué pour les paquets et l'équipement en option fait apparaître le poids en surplus par rapport à l'équipement standard du modèle en question ou de l'implantation. Le poids total de l'équipement choisi en option ne doit pas dépasser la masse définie par le

fabricant pour l'équipement en option indiquée dans les aperçus des modèles. Il s'agit ici d'une valeur calculée déterminée pour chaque type et chaque implantation, par laquelle HYMER définit le poids maximal disponible pour l'équipement en option installé en usine. Vous trouverez des informations et explications détaillées sur le thème du poids au point Mentions légales.

PACKS HYMER ML-T

Pack Assistance à la conduite	Prix €
Détecteur de franchissement de ligne	595,-
Assistant vigilance du conducteur	90,-
Système de gestion automatique des phares	395,-
Assistant reconnaissance des panneaux de signalisation	395,-
Pare-brise chauffant	455,-
Prix total du pack	1 930,-
Prix du pack	1 925,-
Votre avantage	5,-
Poids supplémentaire (kg)*	0

Pack Style	Prix €
Calandre chromée	355,-
Spoiler, éléments face avant et cadre de la calandre peints couleur carrosserie	795,-
Feux antibrouillard avec feux de virage	290,-
Prix total du pack	1 440,-
Prix du pack	1 200,-
Votre avantage	240,-
Poids supplémentaire (kg)*	0

Pack Confort Cellule 4	Prix €
Système de couchage avec sommier à assiettes (lit(s) arrière)	495,-
Draps-housses sur mesure pour lits arrière adaptés aux contours du matelas	250,-
Moquette dans le garage	290,-
Revêtement supplémentaire pour mise à niveau du cabinet de toilette	160,-
Coussins avec housses (4 pièces)	195,-
Système d'éclairage d'ambiance : système d'éclairage à plusieurs niveaux avec commande dynamique et individuelle (y compris l'intensité de la lumière) ainsi qu'un balisage au sol	695,-
Éclairage d'ambiance (suspension multifonction et liseuse d'ambiance adaptée aux parois multifonctions)	495,-
Prises supplémentaires : 4 x 230 V / 1 x 12 V	400,-
Prix total du pack	2 980,-
Prix du pack	2 470,-
Votre avantage	510,-
Poids supplémentaire (kg)*	15

Pack Autarcie LFP XL	Prix €
HYMER Smart Battery System 2.0 : deuxième batterie cellule 80 Ah LFP avec chargeur supplémentaire	1 805,-
HYMER Smart Battery System 2.0 : troisième batterie cellule 160 Ah LFP avec chargeur supplémentaire	3 520,-
Convertisseur 12 V à 230 V, 1800 W avec priorité réseau	1 705,-
Prix total du pack	7 030,-
Prix du pack	6 545,-
Votre avantage	485,-
Poids supplémentaire (kg)*	45.5



* INFO

L'installation en usine de l'équipement en option accroît la masse réelle du véhicule et diminue la capacité de charge. Le poids en surplus indiqué pour les paquets et l'équipement en option fait apparaître le poids en surplus par rapport à l'équipement standard du modèle en question ou de l'implantation. Le poids total de l'équipement choisi en option ne doit pas dépasser la masse définie par le

fabricant pour l'équipement en option indiquée dans les aperçus des modèles. Il s'agit ici d'une valeur calculée déterminée pour chaque type et chaque implantation, par laquelle HYMER définit le poids maximal disponible pour l'équipement en option installé en usine. Vous trouverez des informations et explications détaillées sur le thème du poids au point Mentions légales.

Pack Arktis	Prix €
Chauffage à eau chaude, y compris plancher chauffant et plancher chauffant pour garage	4 410,-
Échangeur de chaleur pour chauffage à eau chaude	1 000,-
Pré-équipement pour échangeur thermique Mercedes-Benz	400,-
Porte cellule Confort fermeture 2 points avec baie, store occultant et poubelle intégrés	400,-
Rideau de séparation cabine / cellule doublé et surpiqué	355,-
Isolation basse de cabine	165,-
Chauffage additionnel (aide au préchauffage du véhicule)	855,-
Tôle dans le garage	190,-
Prix total du pack	7 775,-
Prix du pack	5 950,-
Votre avantage	1 825,-
Poids supplémentaire (kg)*	106.5

- Équipement de série ○ Équipement en option ▲ Obligatoire △ n.c. au moment de la publication
 ◆ Sur demande (sans supplément) — Non disponible □ Disponible dans un pack



* INFO

L'installation en usine de l'équipement en option accroît la masse réelle du véhicule et diminue la capacité de charge. Le poids en surplus indiqué pour les paquets et l'équipement en option fait apparaître le poids en surplus par rapport à l'équipement standard du modèle en question ou de l'implantation. Le poids total de l'équipement choisi en option ne doit pas dépasser la masse définie par le

fabricant pour l'équipement en option indiquée dans les aperçus des modèles. Il s'agit ici d'une valeur calculée déterminée pour chaque type et chaque implantation, par laquelle HYMER définit le poids maximal disponible pour l'équipement en option installé en usine. Vous trouverez des informations et explications détaillées sur le thème du poids au point Mentions légales.

ÉQUIPEMENT OPTIONNEL HYMER ML-T

Prix €

ML-T 580

Poids supplémentaire (kg)*

Châssis		Prix €		Poids supplémentaire (kg)*
	Mercedes-Benz Sprinter 3,5 t - 417 CDI - 125 KW/170 ch - Euro VI-E	1 000,-	○	0
	Mercedes-Benz Sprinter 3,5 t - 419 CDI - 140 KW/190 ch - Euro VI-E ⁶²⁾	5 030,-	○	14
V201103880	PTAC 3.880 kg (pour Mercedes-Benz Sprinter 415/417/419 CDI)	260,-	○	0
V201104100	PTAC 4.100 kg (pour Mercedes-Benz Sprinter 415/417/419 CDI)	260,-	○	0
Base				
V20250115	Couleur extérieure cabine : gris noir	395,-	○	0
V20250119	Couleur extérieure cabine : noir Obsidienne (métallisé)	1 460,-	○	0
V20250144	Couleur extérieure cabine : gris Ténorite (métallisé)	1 460,-	○	0
V20250146	Couleur extérieure cabine : gris Iridium (métallisé)	1 460,-	○	0
V3003011	Couleur extérieure cellule : argent Crystal métallisé (y compris casquette)	3 015,-	○	30
V2006810	Transmission intégrale 4x4 permanente + réservoir carburant 93 l ^{64) 65) 62) 66) 67) 68)}	7 050,-	○	154
V20420A	Ajustement du poids sur le moteur x19 et la boîte de vitesses automatique (-9 kg)		◆	-9
V2051093	Réservoir carburant 93 l	395,-	○	19
V2052020	Calandre chromée ⁴⁹⁾	355,-	□	0
V2115010	Isolation acoustique du compartiment moteur ⁶⁹⁾	290,-	○	10
V2062111	Feux antibrouillard avec feux de virage	290,-	□	0
V3051019	Spoiler, éléments face avant et cadre de la calandre peints couleur carrosserie ^{49) 50)}	795,-	□	0
V2073221	Détecteur de pluie	150,-	○	0
V3071010	Fermeture centralisée des portes conducteur, cellule et soute garage ⁷⁰⁾	500,-	○	5
V2021027	Jantes alliage 16" (coloris argent) avec pneus quatre saisons	1 200,-	○	4
V2021041	Jantes alliage 17" (coloris argent) avec pneus été ⁷¹⁾	1 460,-	○	8
V2021032	Jantes acier 16" (coloris noir) avec pneus All-Terrain ^{72) 73) 74) 75)}	2 005,-	○	18
V2074010	Capteurs de pression des pneus ^{76) 73)}	495,-	○	0
V2035116	Roue de secours 16" sur jante acier avec support dans compartiment arrière ^{77) 78)}	355,-	○	39
V2035115	Roue de secours sur jante acier 16" avec support sur paroi arrière ^{77) 79) 78)}	595,-	○	43.5
V2035140	Roue de secours 16" avec pneu (All-Terrain) et support sur paroi arrière ^{80) 79) 78)}	795,-	○	54.5
V2017810	Éclairage d'accès côtés conducteur et passager	140,-	○	0
V20410J	Porte-gobelets à la place du compartiment de rangement	70,-	○	0
V2054512	Volant et pommeau de levier de vitesse en cuir (uniquement avec la boîte manuelle)	290,-	○	0
V20855J	Sièges chauffants Mercedes-Benz Original avec soutien lombaires	725,-	○	2
Cellule				
V30522150	Store extérieur 400 x 250 cm avec éclairage LED, boîtier blanc ¹⁸⁾	1 665,-	○	28
V30522150	Store extérieur 400 x 250 cm avec éclairage LED, boîtier gris ¹⁸⁾	1 665,-	○	28
V2007111	Attelage (boule amovible) ^{20) 19)}	1 265,-	○	33
V3014012	Galerie de toit avec échelle arrière (coloris noir) sans plateforme en aluminium ⁸¹⁾	595,-	○	11
V3014014	Galerie de toit avec échelle arrière (coloris noir) et plateforme en aluminium ^{82) 83) 81)}	695,-	○	18
V30330J	Toit en polyester renforcé ^{21) 82)}	695,-	○	30
V30020102	Porte cellule Confort fermeture 2 points avec baie, store occultant et poubelle intégrés ²²⁾	400,-	□	1.5
V20460J	Vérins arrière (2 pièces)	400,-	○	9
V20062J	Prolongation de châssis - charge maximale soute garage 450 kg ¹⁹⁾	500,-	○	31
V3055010	Serrure de sécurité pour porte cellule	305,-	○	0.5
V2100610	Protection sous moteur et réservoir d'eau ^{72) 69)}	290,-	○	20
V3023013	Porte-vélos pour 2 vélos à abaissement manuel, charge maximale 50 kg ⁸⁴⁾	1 100,-	○	17
V3023012	Porte-vélos pour 4 vélos, charge maximale 60 kg ⁸⁴⁾	455,-	○	14
V3009011	Lanterneau à ventilation électrique intégrée pour la cuisine ^{23) 24)}	455,-	○	5
V3011016	Lanterneau panoramique à manivelle HYMER 80 x 50 cm à double vitrage dans la chambre	595,-	○	12
Équipement				
V2082013	Sièges Pilot chauffants, accordés au tissu cellule, réglables en hauteur, inclinables avec 2 accoudoirs et réglage lombaire	1 525,-	○	10
V30310J	Moquette dans le garage	290,-	□	3
V3031220	Tôle dans le garage	190,-	□	12



* INFO

L'installation en usine de l'équipement en option accroît la masse réelle du véhicule et diminue la capacité de charge. Le poids en surplus indiqué pour les paquets et l'équipement en option fait apparaître le poids en surplus par rapport à l'équipement standard du modèle en question ou de l'implantation. Le poids total de l'équipement choisi en option ne doit pas dépasser la masse définie par le

fabricant pour l'équipement en option indiquée dans les aperçus des modèles. Il s'agit ici d'une valeur calculée déterminée pour chaque type et chaque implantation, par laquelle HYMER définit le poids maximal disponible pour l'équipement en option installé en usine. Vous trouverez des informations et explications détaillées sur le thème du poids au point Mentions légales.

		Prix € a)	ML-T 580	Poids supplémentaire
V50100J	Douche extérieure dans le garage	290,-	○	1
V60240J	Rideau de séparation cabine / cellule doublé et surpiqué	355,-	□	2
Séjour, chambre à coucher et éclairages				
V4044017	Dînette en L confort avec coussins lounge, table coulissante longitudinalement / transversalement et 2 ceintures 3 points intégrées	500,-	○	10
V60285J	Transformation dînette en L en couchage (table au pied télescopique + coussin supplémentaire + utilisation du siège conducteur)	400,-	○	5
V4034011	Système de couchage avec sommier à assiettes (lit(s) arrière)	495,-	□	3
V60170J	Draps-housses sur mesure pour lits arrière adaptés aux contours du matelas	250,-	□	1
V60260J	Coussin supplémentaire pour lits jumeaux avec accès confort	455,-	○	4
V60030J	Coussins avec housses (4 pièces)	195,-	□	2
V5029211	Système d'éclairage d'ambiance : système d'éclairage à plusieurs niveaux avec commande dynamique et individuelle (y compris l'intensité de la lumière) ainsi qu'un balisage au sol	695,-	□	1
V50131614	Éclairage d'ambiance (suspension multifonction et liseuse d'ambiance adaptée aux parois multifonctions)	495,-	□	1
V4006110	Rallonge de lit côté passager (+22 cm) et penderie mi-hauteur (au lieu d'une penderie toute hauteur)	355,-	○	0.9
Cuisine				
V40020J	Four séparé au-dessus du réfrigérateur	675,-	○	10.5
Salle d'eau				
V40210J	Revêtement supplémentaire pour mise à niveau du cabinet de toilette	160,-	□	2
V5054010	Deuxième cassette WC avec fixation dans le compartiment de rangement extérieur ⁸⁵⁾	335,-	○	3.5
Équipement et technique de bord				
V5028021	Résistance électrique de 1 800 W (pour chauffage à air chaud diesel de 6 kW)	585,-	○	1.5
V5028014	Chauffage à eau chaude, y compris plancher chauffant et plancher chauffant pour garage ⁸⁶⁾	4 410,-	□	77
V30325J	Tiroir coulissant pour bouteilles de gaz ⁸⁷⁾	700,-	○	15
V5026013	Inverseur automatique des bouteilles de gaz avec capteur de chocs et résistance antigivre du détendeur ^{25) 88)}	375,-	○	3
V50250J	Filtre à gaz pour inverseur automatique des bouteilles ²⁵⁾	195,-	○	0
V50230J	Prise de gaz extérieure avec robinet d'arrêt	195,-	○	1
V5012015	HYMER Smart Battery System 2.0 : deuxième batterie cellule 80 Ah LFP avec chargeur supplémentaire	1 805,-	□	10.5
V5012515	HYMER Smart Battery System 2.0 : troisième batterie cellule 80 Ah LFP avec chargeur supplémentaire ⁸⁹⁾	1 805,-	○	10.5
V5012516	HYMER Smart Battery System 2.0 : troisième batterie cellule 160 Ah LFP avec chargeur supplémentaire ⁸⁹⁾	3 520,-	□	21
V5047029	Panneaux solaires 2 x 95 W avec régulateur MPPT et écran d'affichage ⁸³⁾	1 705,-	○	8
V80288J	Prises supplémentaires : 4 x 230 V / 1 x 12 V	400,-	□	2
V5033014	Climatiseur de toit 2.400 W ⁶³⁾	2 310,-	○	33
V3064012	Ventilation des toilettes	295,-	○	1
V5069710	Filtre pour le circuit d'eau propre	250,-	○	2
Multimédia				
V5054611	Support écran plat 32"	375,-	○	4
V5054514	Smart TV LED 32" avec haut-parleurs intégrés, télécommande, lecteur DVD, "Smart-Multimedia-System" HYMER (DVB-T / C, DVB-S2), récepteur inclus ³⁵⁾	1 805,-	○	10
V5055011	2ème TV LED 22" dans la chambre avec haut-parleurs intégrés, lecteur DVD, DVB-T / C, DVB-S2, câblage et support mural ³⁶⁾	1 450,-	○	13
V50440116	Antenne numérique plate, sans récepteur	2 715,-	○	17
V50440123	Antenne satellite numérique 80 cm, sans récepteur	2 915,-	○	14.5
V50440124	Antenne satellite numérique 80 cm double LNB	3 215,-	○	15.5
Décor mobilier et ambiances				
V100904009	Mobilier Velvet Ash		◆	0
V100704123	Tissu Gomera		◆	0
V100704125	Simili cuir / tissu Marquis	1 000,-	○	4
V100704126	Cuir / tissu Moreno	3 015,-	○	4
V100704133	Cuir / tissu La Paz	3 015,-	○	4
V100704090	Cuir Grigio	3 015,-	○	6.5
V602104011	Moquette cellule Laguna	400,-	○	7
Packs d'équipements				
V8006410	Finition Plus ⁶⁰⁾	7 250,-	○	47



L'installation en usine de l'équipement en option accroît la masse réelle du véhicule et diminue la capacité de charge. Le poids en surplus indiqué pour les paquets et l'équipement en option fait apparaître le poids en surplus par rapport à l'équipement standard du modèle en question ou de l'implantation. Le poids total de l'équipement choisi en option ne doit pas dépasser la masse définie par le

fabricant pour l'équipement en option indiquée dans les aperçus des modèles. Il s'agit ici d'une valeur calculée déterminée pour chaque type et chaque implantation, par laquelle HYMER définit le poids maximal disponible pour l'équipement en option installé en usine. Vous trouverez des informations et explications détaillées sur le thème du poids au point Mentions légales.

		Prix € a)	ML-T 580	Poids supplémentaire
V8006411	Finition Premium ⁶⁰⁾	10 165,-	○	52
V8011512	Pack Assistance à la conduite ^{61) 60)}	1 925,-	○	0
V8028914	Pack Style ⁵⁰⁾	1 200,-	○	0
V8039012	Pack Confort Cellule 4	2 470,-	○	15
V8007117	Pack Autarcie LFP XL	6 545,-	○	45.5
V8005015	Pack Arktis	5 950,-	○	106.5

- Équipement de série ○ Équipement en option ▲ Obligatoire △ n.c. au moment de la publication Plus d'informations à partir de p. 89
 ◆ Sur demande (sans supplément) — Non disponible □ Disponible dans un pack



* INFO

L'installation en usine de l'équipement en option accroît la masse réelle du véhicule et diminue la capacité de charge. Le poids en surplus indiqué pour les paquets et l'équipement en option fait apparaître le poids en surplus par rapport à l'équipement standard du modèle en question ou de l'implantation. Le poids total de l'équipement choisi en option ne doit pas dépasser la masse définie par le

fabricant pour l'équipement en option indiquée dans les aperçus des modèles. Il s'agit ici d'une valeur calculée déterminée pour chaque type et chaque implantation, par laquelle HYMER définit le poids maximal disponible pour l'équipement en option installé en usine. Vous trouverez des informations et explications détaillées sur le thème du poids au point Mentions légales.

PRIX ET DONNÉES TECHNIQUES HYMER ML-T CROSSOVER



ML-T 570 CrossOver	
Châssis de série	Mercedes-Benz Sprinter 419 CDI
Transmission	Transmission intégrale 4x4
kW (ch)	140 (190)
Normes d'émission	Euro VI-E
Longueur / Largeur / Hauteur (cm)	689 / 222 / 305 ⁹⁰⁾
Longueur de caisse extérieure (cm)	674
Largeur de caisse / Largeur intérieure (cm)	212 / 205 ⁹¹⁾
Hauteur intérieure (cm)	198
Empattement (mm)	3665
Masse du véhicule en état de marche (-/+ 5%) (kg)*	3420 (3249 - 3591)*
Masse restante définie par le fabricant pour les équipements optionnels (kg)*	327
Masse en charge maximale techniquement admissible (kg)*	4100
Masse tractable maximale techniquement admissible (kg)*	1780 ⁴⁾
Nombre de places assises autorisées (conducteur inclus)*	4 ⁹²⁾
Isolation plancher / parois / toit (mm)	41 / 34 / 34
Dimensions intérieures de la trappe de la soute / du garage l x H (cm)	75 x 121
Dimensions couchage arrière L x l (cm)	189 x 80 / 179 x 80
Dimensions couchage du milieu L x l (cm)	175 x 79
Nombre de couchages	3
Salle d'eau l x P (cm)	105 x 83
Penderie l x P x H (cm)	90 x 71 x 85
Dimensions cuisine l x P x H (cm)	94 x 58 x 93
Volume réfrigérateur (dont freezer) (l)	152
Chauffage de série	Air pulsé gazole + E, 6 kW
Coffre à gaz (poids de remplissage)	2x 6kg
Eau propre (capacité totale) (l)	120
Eau propre (route) (l)	20
Réservoir eaux usées (l)	100
Batterie cellule de série (Ah)	95 Ah (AGM)
Batteries cellule supplémentaires (Ah)	2 x 150 Ah (LFP)
Prise(s) 230 V / 12 V / USB	8 / 3 / 6

- Équipement de série
 Équipement en option
 Obligatoire
 n.c. au moment de la publication
- Sur demande (sans supplément)
 Non disponible
 Disponible dans un pack



En ce qui concerne la masse en ordre de marche indiquée, il s'agit d'une valeur standard définie dans la procédure de réception par type. En raison des tolérances de fabrication, la masse en ordre de marche réellement pesée peut diverger de la valeur indiquée ci-dessus. Des écarts pouvant atteindre jusqu'à $\pm 5\%$ de la masse en ordre de marche sont autorisés par la loi et possibles. La marge admissible en kilogrammes est indiquée entre parenthèses après la masse en ordre de marche. Dans le cas des dimensions définies par le fabricant pour les équipements en option, il s'agit d'une valeur calculée déterminée pour chaque type et chaque implantation, par laquelle HYMER définit le poids maximal disponible pour l'équipement en option installé en usine. La limitation de l'équipement en option a pour but de garantir que la capacité de charge minimale c'est-à-dire la masse libre prescrite par la loi pour les bagages et les accessoires installés ultérieurement sur les véhicules livrés par HYMER est aussi réellement disponible pour la charge

supplémentaire. Le poids réel de votre véhicule départ usine peut uniquement être déterminé par une pesée à la fin de la chaîne. Si la pesée devait exceptionnellement révéler que, malgré la limitation de l'équipement en option, la capacité de charge supplémentaire réelle est inférieure à la capacité de charge minimale du fait d'un écart de poids admissible vers le haut, nous procéderons alors, avant la livraison du véhicule, à un contrôle conjointement avec votre partenaire et vous-même, pour savoir si nous devons surcharger le véhicule, réduire le nombre de sièges ou retirer l'équipement en option. La masse en charge maximale techniquement admissible du véhicule ainsi que la masse maximale techniquement admissible sur l'essieu n'ont pas le droit d'être dépassées. Vous trouverez des informations et explications détaillées sur le thème du poids et pour la configuration du véhicule au point Mentions légales. Vous trouverez une présentation détaillée de toutes les dépendances techniques obligatoires dans les explications des notes en bas.

ÉQUIPEMENTS DE SÉRIE HYMER ML-T CROSSOVER

Châssis	●
Mercedes-Benz Sprinter 4,1 t - 419 CDI - 140 KW/190 ch - Euro VI-E	●
Base	●
Transmission intégrale 4x4 permanente + réservoir carburant 93 l	●
Couleur extérieure cabine : gris Ténorite (métallisé)	●
Couleur extérieure cellule : argent Crystal métallisé (y compris casquette)	●
Châssis cabine Mercedes-Benz Original	●
Boîte de vitesses automatique 9G-TRONIC incluant la fonction Hold (x19 CDI)	●
Réservoir AdBlue 22 l	●
Feux stop adaptatifs	●
Rétroviseurs extérieurs réglables électriquement et dégivrants	●
Calandre chromée	●
Spoiler, éléments face avant et cadre de la calandre peints couleur carrosserie	●
Feux de jour intégrés aux feux	●
Feux LED haute performance	●
Feux antibrouillard avec feux de virage	●
Bavettes arrière	●
Essieu avant renforcé	●
Prédisposition attelage	●
Bande filtrante thermo-isolante sur pare-brise	●
Pare-brise en verre composite	●
Pare-brise chauffant	●
Jantes acier 16" (coloris noir) avec pneus All-Terrain	●
Roue de secours 16" avec pneu (All-Terrain) et support sur paroi arrière	●
Rangement pour smartphones avec fonction de recharge sans fil et indicateur du niveau de charge	●
Affichage température extérieure	●
Lève-vitres électriques et fermeture centralisée cabine	●
Frein de stationnement électrique	●
Airbags conducteur et passager (non désactivable)	●
Démarrage sans clé (bouton Start-Stop pour plus de confort)	●
Pack chargement pour le tableau de bord avec 2 x prises USB-C 5 V / 1 x prise 12 V	●
Volant cuir (uniquement avec la boîte de vitesses automatique)	●
Volant réglable en hauteur et en profondeur	●
Vide-poche ouvert sur planche de bord côté passager	●
Kit de dépannage / gonflage (compresseur avec valve supplémentaire)	●
Direction assistée	●
Climatisation automatique THERMOTRONIC avec capteur de pluie	●
ABS (antiblocage) / ASR (antipatinage) / EBV (répartiteur électronique de freinage) et ESP (correcteur électronique de trajectoire)	●
Régulateur de vitesse actif DISTRONIC PLUS avec commandes au volant	●
Assistant de freinage actif	●
Détecteur de franchissement de ligne	●
Allumage automatique des feux	●
Aide au démarrage en côte	●
Antivol électronique	●
Système de gestion automatique des phares	●
Réglage de la portée des feux	●
Assistant reconnaissance des panneaux de signalisation	●
Régulateur de vitesse avec commandes au volant	●
Système Wet Wiper (essuie-glaces avec buses de pulvérisation intégrées)	●
Cellule	●
Isolation PUAL optimale alu/alu (plancher 41 mm / parois 34 mm / toit 34 mm)	●
Charge maximale de la soute garage : 350 kg (450 kg en option) - charge maxi de l'essieu à vérifier	●
Plancher en polyester ultra léger avec isolation XPS	●
Trappe extérieure côté gauche pour chargement de l'espace sous dinette en L	●
Grandes portes soute garage côtés droit et gauche	●
Marchepied électrique, 1 marche	●
Feux LED multifonctions exclusifs HYMER à technologie hybride	●
Lanterneau 40 x 40 cm en verre translucide avec store occultant et moustiquaire intégrés au-dessus lit(s) arrière	●
Lanterneau 40 x 40 cm en verre opaque avec store occultant et moustiquaire intégrés dans la salle d'eau	●

Lanterneau panoramique à manivelle HYMER 80 x 50 cm à double vitrage avec éclairage LED dans le salon	●
Galerie de toit avec échelle arrière sans plateforme en aluminium	●
Barres LED 11"	●
Protection sous moteur	●
Lanterneau à ventilation électrique intégrée pour la cuisine	●
Sérigraphie CrossOver	●
Toit panoramique manuel au-dessus de la cabine	●
Porte cellule Confort fermeture 2 points avec baie, store occultant et poubelle intégrés	●
Équipement	
Sièges confort Mercedes-Benz Original accordés à l'ambiance cellule	●
Dinette avant avec 2 ceintures de sécurité 3 points	●
Moustiquaire porte d'entrée	●
Stores plissés de cabine	●
Store occultant et moustiquaire pour toutes les baies (cellule)	●
Tôle et moquette dans le garage	●
Douche extérieure dans le garage	●
Set d'outils (bêche pliante, hache, etc.) dans le compartiment de rangement arrière	●
Séjour, chambre à coucher et éclairages	
Dinette en L confort avec coussins lounge, table coulissante longitudinalement / transversalement et 2 ceintures 3 points intégrées	●
Transformation dinette en L en couchage avec table au pied télescopique	●
Système de couchage confort avec sommier à assiettes et matelas multizones pour lits arrière	●
Coussin supplémentaire pour lit double sur lits jumeaux + échelle	●
Draps-housses sur mesure pour lits arrière adaptés aux contours du matelas	●
Coussins avec housses (4 pièces)	●
Rideau de séparation de la partie arrière	●
Éclairage d'ambiance	●
Éclairage intérieur à LED	●
Éclairage store extérieur à LED	●
Cuisine	
Tiroirs de cuisine avec fonction soft-close	●
Tiroirs de cuisine extra larges avec compartiments réglables	●
Cuisinière à gaz 3 feux avec sécurité d'allumage, allumage électrique, pare-flamme et couvercle en verre	●
Réfrigérateur à compression 152 l	●
Salle d'eau	
Deuxième cassette WC avec fixation dans le compartiment de rangement extérieur	●
Caillebotis de douche avec surface en bois	●
Équipement et technique de bord	
Chauffage à air pulsé au diesel 6 kW avec chauffe-eau 10 l, kit altitude et résistance électrique 1800 W	●
Coffre à gaz avec accès via portes / trappes extérieures	●
Commande centrale du chauffage avec écran LCD	●
Prise extérieure 230 V avec disjoncteur FI pour 230 V et 12 V	●
Alternateur renforcé avec booster pour recharge batterie cellule pendant la conduite	●
Batterie renforcée 12 V 95 Ah AGM	●
Prises supplémentaires : 5 x 230 V / 2 x 12 V / 2 x USB	●
HYMER Smart Battery System (150 Ah LFP) avec chargeur supplémentaire	●
3ème batterie cellule "HYMER Smart Battery System" (150 Ah LFP)	●
Panneaux solaires 2 x 95 W avec régulateur MPPT et écran d'affichage	●
Convertisseur 12 V à 230 V, 1800 W avec priorité réseau	●
Réservoir eau propre 120 l isolé et chauffé (20 l en mode circulation)	●
Réservoir eaux usées 100 l isolé et chauffé	●
Évacuation des eaux usées électrique	●
Multimédia	
Système multimédia Mercedes-Benz MBUX 10,25" avec navigation, volant multifonction, DAB+, écran tactile et caméra de recul	●
Prédisposition radio / TV sur Sideboard comprenant prises 12 V et 230 V, 2 HP en cabine, 2 HP dans la casquette, 2 HP à l'arrière, antenne radio et DVB-T2	●
Mobiliers et ambiances	
Tissu Denver	●

ÉQUIPEMENT OPTIONNEL HYMER ML-T CROSSOVER

		Prix € a)	ML-T 570 Crossover	Poids supplémentaire (kg)*
Châssis				
V201103880	PTAC 3.880 kg (pour Mercedes-Benz Sprinter 415/417/419 CDI)	260,-	○	0
Base				
V3071010	Fermeture centralisée des portes conducteur, cellule et soute garage	500,-	○	5
V20855J	Sièges chauffants Mercedes-Benz Original avec soutien lombaires	725,-	○	2
Cellule				
V2007111	Attelage (boule amovible) ^{20) 19)}	1 265,-	○	33
V20062J	Prolongation de châssis - charge maximale soute garage 450 kg ¹⁹⁾	500,-	○	31
V3055010	Serrure de sécurité pour porte cellule	305,-	○	0.5
Équipement et technique de bord				
V3064012	Ventilation des toilettes	295,-	○	1
Multimédia				
V5054611	Support écran plat 32"	375,-	○	4
V5054514	Smart TV LED 32" avec haut-parleurs intégrés, télécommande, lecteur DVD, "Smart-Multimedia-System" HYMER (DVB-T / C, DVB-S2), récepteur inclus	1 805,-	○	10
V50440123	Antenne satellite numérique 80 cm, sans récepteur	2 915,-	○	14.5
Mobiliers et ambiances				
V100704090	Cuir Grigio	3 015,-	○	6.5

- Équipement de série
 ○ Équipement en option
 ▲ Obligatoire
 △ n.c. au moment de la publication
 Plus d'informations à partir de p. 89
◆ Sur demande (sans supplément)
 — Non disponible
 □ Disponible dans un pack



* INFO

L'installation en usine de l'équipement en option accroît la masse réelle du véhicule et diminue la capacité de charge. Le poids en surplus indiqué pour les paquets et l'équipement en option fait apparaître le poids en surplus par rapport à l'équipement standard du modèle en question ou de l'implantation. Le poids total de l'équipement choisi en option ne doit pas dépasser la masse définie par le

fabricant pour l'équipement en option indiquée dans les aperçus des modèles. Il s'agit ici d'une valeur calculée déterminée pour chaque type et chaque implantation, par laquelle HYMER définit le poids maximal disponible pour l'équipement en option installé en usine. Vous trouverez des informations et explications détaillées sur le thème du poids au point Mentions légales.

PRIX ET DONNÉES TECHNIQUES HYMER CLASSE-B MODERNCOMFORT T



	B-MC T 550	B-MC T 580	B-MC T 600	B-MC T 680	B-MC T 690
Châssis de série	Mercedes-Benz Sprinter 315 CDI	Mercedes-Benz Sprinter 315 CDI	Mercedes-Benz Sprinter 315 CDI	Mercedes-Benz Sprinter 315 CDI	Mercedes-Benz Sprinter 315 CDI
Transmission	Traction	Traction	Traction	Traction	Traction
kW (ch)	110 (150)	110 (150)	110 (150)	110 (150)	110 (150)
Normes d'émission	Euro VI-E	Euro VI-E	Euro VI-E	Euro VI-E	Euro VI-E
Longueur / Largeur / Hauteur (cm)	699 / 229 / 298 ¹⁾	699 / 229 / 298 ¹⁾	719 / 229 / 298 ¹⁾	739 / 229 / 298 ¹⁾	739 / 229 / 298 ¹⁾
Largeur de caisse / Largeur intérieure (cm)	219 / 212 ²⁾	219 / 212 ²⁾	219 / 212 ²⁾	219 / 212 ²⁾	219 / 212 ²⁾
Hauteur intérieure (cm)	198	198	198	198	198
Empattement (mm)	3900	3900	4000	4200	4200
Masse du véhicule en état de marche (-/+ 5%) (kg)*	2947 (2800 - 3094)* 3)	2917 (2771 - 3063)* 3)	2977 (2828 - 3126)* 3)	2992 (2842 - 3142)* 3)	3037 (2885 - 3189)* 3)
Masse restante définie par le fabricant pour les équipements optionnels (kg)*	178	208	146	129	84
Masse en charge maximale techniquement admissible (kg)*	3500	3500	3500	3500	3500
Masse tractable maximale techniquement admissible (kg)*	2000 ⁴⁾	2000 ⁴⁾	2000 ⁴⁾	2000 ⁴⁾	2000 ⁴⁾
Nombre de places assises autorisées (conducteur inclus)*	4 - 5 ⁵⁾	4 ⁵⁾	4 - 5 ⁵⁾	4 - 5 ⁵⁾	4 - 5 ⁵⁾
Isolation plancher / parois / toit (mm)	41 / 34 / 34	41 / 34 / 34	41 / 34 / 34	41 / 34 / 34	41 / 34 / 34
Dimensions intérieures de la trappe de la soute / du garage l x H (cm)	90 x 123	90 x 123	99 x 123	99 x 123	90 x 115 / 90 x 94
Dimensions couchage lit de pavillon L x l (cm)	188 x 130 - 105		188 x 130 - 105	188 x 130 - 105	188 x 130 - 105
Dimensions couchage arrière L x l (cm)	205 x 142	2x 192 x 86 / 215 x 86 [○] / 192 x 86 [○]	197 x 86 / 189 x 86	202 x 86 / 190 x 86	185 - 195 x 150
Dimensions couchage du milieu L x l (cm)	200 x 110 - 72	172 x 72 [○]	200 x 110 - 40	200 x 110 - 40	200 x 110 - 40
Nombre de couchages	2 - 5 [○]	2 - 3 [○]	2 - 5 [○]	2 - 5 [○]	2 - 5 [○]
Salle d'eau l x P (cm)	125 x 85	125 x 85	125 x 85	90 x 80	90 x 80
Douche séparée l x P (cm)				73 x 77	73 x 77
Penderie l x P x H (cm)	35 x 55 x 188	22 x 55 x 188	56 x 80 x 83 / 51 x 74 x 67	71 x 70 x 83 / 51 x 74 x 67	23 x 60 x 115 / 23 x 60 x 115
Dimensions cuisine l x P x H (cm)	93 x 98 x 93	94 x 59 x 93	93 x 98 x 93	93 x 98 x 93	93 x 98 x 93
Volume réfrigérateur (dont freezer) (l)	142	142	142	142	142
Chauffage de série	Air pulsé gaz, 6 kW	Air pulsé gaz, 6 kW	Air pulsé gaz, 6 kW	Air pulsé gaz, 6 kW	Air pulsé gaz, 6 kW
Coffre à gaz (poids de remplissage)	2x 13kg	2x 13kg	2x 13kg	2x 13kg	2x 13kg
Eau propre (capacité totale) (l)	180	180	180	180	180
Eau propre (route) (l)	20	20	20	20	20
Réservoir eaux usées (l)	150	150	150	150	150
Batterie cellule de série (Ah)	95 Ah (AGM)	95 Ah (AGM)	95 Ah (AGM)	95 Ah (AGM)	95 Ah (AGM)



* INFO

En ce qui concerne la masse en ordre de marche indiquée, il s'agit d'une valeur standard définie dans la procédure de réception par type. En raison des tolérances de fabrication, la masse en ordre de marche réellement pesée peut diverger de la valeur indiquée ci-dessus. Des écarts pouvant atteindre jusqu'à $\pm 5\%$ de la masse en ordre de marche sont autorisés par la loi et possibles. La marge admissible en kilogrammes est indiquée entre parenthèses après la masse en ordre de marche. Dans le cas des dimensions définies par le fabricant pour les équipements en option, il s'agit d'une valeur calculée déterminée pour chaque type et chaque implantation, par laquelle HYMER définit le poids maximal disponible pour l'équipement en option installé en usine. La limitation de l'équipement en option a pour but de garantir que la capacité de charge minimale c'est-à-dire la masse libre prescrite par la loi pour les bagages et les accessoires installés ultérieurement sur les véhicules livrés par HYMER est aussi réellement disponible pour la charge

supplémentaire. Le poids réel de votre véhicule départ usine peut uniquement être déterminé par une pesée à la fin de la chaîne. Si la pesée devait exceptionnellement révéler que, malgré la limitation de l'équipement en option, la capacité de charge supplémentaire réelle est inférieure à la capacité de charge minimale du fait d'un écart de poids admissible vers le haut, nous procéderons alors, avant la livraison du véhicule, à un contrôle conjointement avec votre partenaire et vous-même, pour savoir si nous devons surcharger le véhicule, réduire le nombre de sièges ou retirer l'équipement en option. La masse en charge maximale techniquement admissible du véhicule ainsi que la masse maximale techniquement admissible sur l'essieu n'ont pas le droit d'être dépassées. Vous trouverez des informations et explications détaillées sur le thème du poids et pour la configuration du véhicule au point Mentions légales. Vous trouverez une présentation détaillée de toutes les dépendances techniques obligatoires dans les explications des notes en bas.

PRIX ET DONNÉES TECHNIQUES HYMER CLASSE-B MODERNCOMFORT T

	B-MC T 550	B-MC T 580	B-MC T 600	B-MC T 680	B-MC T 690
Prise(s) 230 V / 12 V / USB	4 / 2 / 4	4 / 2 / 4	4 / 2 / 4	4 / 2 / 4	4 / 2 / 4

- Équipement de série
- Équipement en option
- ▲ Obligatoire
- △ n.c. au moment de la publication
- ◆ Sur demande (sans supplément)
- Non disponible
- Disponible dans un pack



* INFO

En ce qui concerne la masse en ordre de marche indiquée, il s'agit d'une valeur standard définie dans la procédure de réception par type. En raison des tolérances de fabrication, la masse en ordre de marche réellement pesée peut diverger de la valeur indiquée ci-dessus. Des écarts pouvant atteindre jusqu'à $\pm 5\%$ de la masse en ordre de marche sont autorisés par la loi et possibles. La marge admissible en kilogrammes est indiquée entre parenthèses après la masse en ordre de marche. Dans le cas des dimensions définies par le fabricant pour les équipements en option, il s'agit d'une valeur calculée déterminée pour chaque type et chaque implantation, par laquelle HYMER définit le poids maximal disponible pour l'équipement en option installé en usine. La limitation de l'équipement en option a pour but de garantir que la capacité de charge minimale c'est-à-dire la masse libre prescrite par la loi pour les bagages et les accessoires installés ultérieurement sur les véhicules livrés par HYMER est aussi réellement disponible pour la charge




supplémentaire. Le poids réel de votre véhicule départ usine peut uniquement être déterminé par une pesée à la fin de la chaîne. Si la pesée devait exceptionnellement révéler que, malgré la limitation de l'équipement en option, la capacité de charge supplémentaire réelle est inférieure à la capacité de charge minimale du fait d'un écart de poids admissible vers le haut, nous procéderons alors, avant la livraison du véhicule, à un contrôle conjointement avec votre partenaire et vous-même, pour savoir si nous devons surcharger le véhicule, réduire le nombre de sièges ou retirer l'équipement en option. La masse en charge maximale techniquement admissible du véhicule ainsi que la masse maximale techniquement admissible sur l'essieu n'ont pas le droit d'être dépassées. Vous trouverez des informations et explications détaillées sur le thème du poids et pour la configuration du véhicule au point Mentions légales. Vous trouverez une présentation détaillée de toutes les dépendances techniques obligatoires dans les explications des notes en bas.

ÉQUIPEMENTS DE SÉRIE HYMER CLASSE-B MODERNCOMFORT T

	B-MC T 550	B-MC T 580	B-MC T 600	B-MC T 680	B-MC T 690
Châssis					
Mercedes-Benz Sprinter 3,5 t - 315 CDI - 110 KW/150 ch - Euro VI-E ⁴⁴⁾	●	●	●	●	●
Base					
Couleur extérieure cabine : blanc / cellule : blanc	●	●	●	●	●
"Super Light Chassis" (châssis super léger)	●	●	●	●	●
Boîte de vitesses manuelle à 6 rapports	●	●	●	●	●
Réservoir carburant 65 l	●	●	●	●	●
Réservoir AdBlue 22 l	●	●	●	●	●
Rétroviseurs extérieurs réglables électriquement et dégivrants	●	●	●	●	●
Frein de stationnement électrique	●	●	●	●	●
Isolation acoustique Mercedes-Benz : isolation du compartiment moteur et habillage zone sous-moteur	●	●	●	●	●
Châssis de sécurité confort	●	●	●	●	●
Bavettes arrière	●	●	●	●	●
Feux de jour intégrés aux phares	●	●	●	●	●
Essieu avant renforcé	●	●	●	●	●
Prédisposition attelage	●	●	●	●	●
Jantes acier 16" avec enjoliveurs et pneus quatre saisons	●	●	●	●	●
Lève-vitres électriques et fermeture centralisée cabine	●	●	●	●	●
Airbags conducteur et passager (non désactivable) ⁹³⁾	●	●	●	●	●
Porte-gobelets pour conducteur et passager	●	●	●	●	●
Climatisation semi-automatique TEMPOMATIC	●	●	●	●	●
Démarrage sans clé (bouton Start-Stop pour plus de confort)	●	●	●	●	●
Volant multifonction	●	●	●	●	●
Chauffage à air pulsé électrique additionnel	●	●	●	●	●
ABS (antiblocage) / ASR (antipatinage) / EBV (répartiteur électronique de freinage) et ESP (correcteur électronique de trajectoire)	●	●	●	●	●
Allumage automatique des feux	●	●	●	●	●
Fonction ECO Start & Stop	●	●	●	●	●
Système de stabilisation en cas de vent latéral	●	●	●	●	●
Régulateur de vitesse avec commandes au volant	●	●	●	●	●
Cellule					
Porte cellule maxi confort 60 cm avec baie, store occultant et poubelle	●	●	●	●	●
Trappe extérieure côté gauche pour chargement de l'espace sous dinette en L	—	●	—	—	—
Marchepied électrique, 1 marche	●	●	●	●	●
Feux LED multifonctions exclusifs HYMER à technologie hybride	●	●	●	●	●
Charge maximale de la soute garage : 350 kg (450 kg en option) - charge maxi de l'essieu à vérifier	●	●	●	●	●
Grandes portes soute garage côtés droit et gauche	●	●	●	●	●
Grand espace de rangement comprenant un compartiment profond avec accès depuis l'extérieur et l'intérieur	●	●	●	●	●
Isolation PUAL optimale alu/alu (plancher 41 mm / parois 34 mm / toit 34 mm)	●	●	●	●	●
Double plancher chauffé, y compris les compartiments de rangement	●	●	●	●	●
Plancher en polyester ultra léger avec isolation XPS	●	●	●	●	●
Toit panoramique manuel au-dessus de la cabine	●	●	●	●	●
Lanterneau panoramique à manivelle HYMER 80 x 50 cm à double vitrage avec éclairage LED dans le salon ⁹⁴⁾	●	●	●	●	●
Lanterneau 40 x 40 cm en verre translucide avec store occultant et moustiquaire intégrés au-dessus lit(s) arrière	●	●	●	●	●
Équipement					
Sièges confort Mercedes-Benz Original accordés à l'ambiance cellule ^{46) 45)}	●	●	●	●	●
Dinette avant avec 2 ceintures de sécurité 3 points	●	●	●	●	●
Stores plissés de cabine	●	●	●	●	●
Moustiquaire porte d'entrée	●	●	●	●	●
Séjour, chambre à coucher et éclairages					
Intégration de fonctions dans les éléments de mobilier	●	●	●	●	●
Matelas en mousse à densités différenciées avec surmatelas de haute qualité pour une ventilation optimale	●	●	●	●	●
Design intérieur moderne	●	●	●	●	●
Agencement optimisé pour un sentiment d'espace accru	●	●	●	●	●
Éclairage intérieur à LED	●	●	●	●	●
Éclairage réglable (avec variateur)	●	●	●	●	●
Éclairage à LED pour plan de travail	●	●	●	●	●
Éclairage store extérieur à LED	●	●	●	●	●
Cuisine					

	B-MC T 550	B-MC T 580	B-MC T 600	B-MC T 680	B-MC T 690
Tiroirs de cuisine avec fonction soft-close	●	●	●	●	●
Tiroirs de cuisine extra larges avec compartiments réglables	●	●	●	●	●
Réfrigérateur Smart-Tower 142 litres	●	●	●	●	●
Évier profond avec planche à découper et robinetterie de qualité	●	—	●	●	●
Grand réchaud avec couvercle en verre et commandes en façade	●	—	●	●	●
Salle d'eau					
Lanterneau 40 x 40 cm en verre opaque avec store occultant, moustiquaire et tringle à vêtements intégrés au-dessus de la douche	—	—	—	●	●
Lanterneau 40 x 40 cm en verre opaque avec store occultant et moustiquaire intégrés dans la salle d'eau	●	●	●	●	●
Équipement et technique de bord					
Chauffage à air pulsé au gaz 6 kW avec chauffe-eau 10 l	●	●	●	●	●
Commande centrale du chauffage avec écran LCD	●	●	●	●	●
Chauffage à air pulsé dans la chambre arrière, réglable séparément	●	●	●	●	—
Coffre à gaz extra profond pour un changement facile des bouteilles avec un accès confortable par une trappe extérieure	●	—	●	●	●
Écran tactile de 7" pour un contrôle et une surveillance optimale des fonctions et composants importants du véhicule	●	●	●	●	●
Double prise USB au niveau de la dînette	●	●	●	●	●
HYMER Connect : contrôlez et surveillez n'importe où et à n'importe quel moment les fonctions et éléments importants de votre véhicule grâce à l'application HYMER Connect ⁹⁵⁾	●	●	●	●	●
Alternateur renforcé avec booster pour recharge batterie cellule pendant la conduite	●	●	●	●	●
Batterie renforcée 12 V 95 Ah AGM	●	●	●	●	●
Réservoir eau propre 180 l isolé et chauffé (20 l en mode circulation)	●	●	●	●	●
Réservoir eaux usées 150 l isolé et chauffé	●	●	●	●	●
Évacuation des eaux usées électrique avec interrupteur sur tableau de bord	●	●	●	●	●
Inverseur automatique des bouteilles de gaz avec capteur de chocs et résistance antigivre du détendeur ²⁵⁾	●	●	●	●	●
Précâblage pour panneaux solaires	●	●	●	●	●
Multimédia					
Pré-équipement radio / TV comprenant prises 12 V et 230 V, 2 HP en cabine, 2 HP pavillon, 2 HP à l'arrière, antenne radio et DVB-T2	●	●	●	●	●
Prédisposition audio avec 4 haut-parleurs	●	●	●	●	●
Décors mobilier et ambiances					
Mobilier Grand Oak	●	●	●	●	●
Tissu Janeiro	●	●	●	●	●
Packs d'équipements					
Équipements de série	●	●	●	●	●

ÉQUIPEMENTS DES LIGNES HYMER CLASSE-B MODERNCOMFORT T

	Équipements de série	Finition Plus	Finition Premium
			
Climatisation semi-automatique TEMPMATIC	●	●	—
Régulateur de vitesse avec commandes au volant	●	●	●
Frein de stationnement électrique	●	●	●
Volant multifonction	●	●	●
Essieu avant renforcé	●	●	●
Prédisposition audio avec 4 haut-parleurs	●	●	●
Boîte de vitesses automatique 9G-TRONIC incluant la fonction Hold	—	●	●
Système multimédia Mercedes-Benz MBUX 10,25" avec navigation, volant multifonction, DAB+, écran tactile et caméra de recul	—	●	●
Volant cuir (uniquement avec la boîte de vitesses automatique)	—	●	●
Régulateur de vitesse actif DISTRONIC PLUS avec commandes au volant	—	●	●
Instrumentation combinée avec écran Pixel- Matrix Mercedes-Benz	—	●	●
Pack Acoustique Mercedes-Benz	—	●	●
Feux LED haute performance	—	—	●
Rangement pour smartphones avec fonction de recharge sans fil et indicateur du niveau de charge	—	—	●
Pack chargement pour le tableau de bord avec 2 x prises USB-C 5 V / 1 x prise 12 V	—	—	●
Climatisation automatique THERMOTRONIC avec capteur de pluie	—	—	●
Poids supplémentaire de la finition (kg)*	0	37	42
Prix total du pack €		7 740,-	10 760,-
Prix du pack €		7 250,-	10 065,-
Votre avantage €		490,-	695,-

● Équipement de série ○ Équipement en option ▲ Obligatoire △ n.c. au moment de la publication
◆ Sur demande (sans supplément) — Non disponible □ Disponible dans un pack



* INFO

L'installation en usine de l'équipement en option accroît la masse réelle du véhicule et diminue la capacité de charge. Le poids en surplus indiqué pour les paquets et l'équipement en option fait apparaître le poids en surplus par rapport à l'équipement standard du modèle en question ou de l'implantation. Le poids total de l'équipement choisi en option ne doit pas dépasser la masse définie par le

fabricant pour l'équipement en option indiquée dans les aperçus des modèles. Il s'agit ici d'une valeur calculée déterminée pour chaque type et chaque implantation, par laquelle HYMER définit le poids maximal disponible pour l'équipement en option installé en usine. Vous trouverez des informations et explications détaillées sur le thème du poids au point Mentions légales.

PACKS HYMER CLASSE-B MODERNCOMFORT T

Packs	Pack Autarcie XL	Pack Autarcie LFP
HYMER Smart Battery System (150 Ah LFP) avec chargeur supplémentaire	x	x
3ème batterie cellule (95 Ah AGM)	x	
Convertisseur 12 V à 230 V, 1800 W avec priorité réseau	x	x
3ème batterie cellule "HYMER Smart Battery System" (150 Ah LFP)		x
Prix total du pack €	4 975,-	7 535,-
Prix du pack €	4 755,-	6 745,-
Votre avantage €	220,-	790,-
Poids supplémentaire (kg)*	62	64

Pack Assistance à la conduite	Prix €
Détecteur de franchissement de ligne	595,-
Assistant vigilance du conducteur	90,-
Système de gestion automatique des phares	395,-
Assistant reconnaissance des panneaux de signalisation	395,-
Pare-brise chauffant	455,-
Bande filtrante thermo-isolante sur pare-brise	290,-
Prix total du pack	2 220,-
Prix du pack	2 005,-
Votre avantage	215,-
Poids supplémentaire (kg)*	0

Pack Style	Prix €
Calandre chromée	355,-
Spoiler, éléments face avant et cadre de la calandre peints couleur carrosserie	795,-
Feux antibrouillard avec feux de virage	290,-
Prix total du pack	1 440,-
Prix du pack	1 200,-
Votre avantage	240,-
Poids supplémentaire (kg)*	0

Pack Arktis B-MC T	Prix €
Échangeur de chaleur pour chauffage à eau chaude	1 000,-
Pré-équipement pour échangeur thermique Mercedes-Benz	400,-
Plancher chauffant à eau chaude pour garage	500,-
Tôle et moquette dans le garage	400,-
Rideau de séparation cabine / cellule doublé et surpiqué	355,-
Isolation basse de cabine	165,-
Chauffage additionnel (aide au préchauffage du véhicule)	855,-
Chauffage à eau chaude	2 915,-
Prix total du pack	6 590,-
Prix du pack	4 915,-
Votre avantage	1 675,-
Poids supplémentaire (kg)*	89.5



* INFO

L'installation en usine de l'équipement en option accroît la masse réelle du véhicule et diminue la capacité de charge. Le poids en surplus indiqué pour les paquets et l'équipement en option fait apparaître le poids en surplus par rapport à l'équipement standard du modèle en question ou de l'implantation. Le poids total de l'équipement choisi en option ne doit pas dépasser la masse définie par le

fabricant pour l'équipement en option indiquée dans les aperçus des modèles. Il s'agit ici d'une valeur calculée déterminée pour chaque type et chaque implantation, par laquelle HYMER définit le poids maximal disponible pour l'équipement en option installé en usine. Vous trouverez des informations et explications détaillées sur le thème du poids au point Mentions légales.

Pack Confort Cellule 4		Prix €
Caillebotis de douche avec surface en bois		160,-
Draps-housses sur mesure pour lits arrière adaptés aux contours du matelas		250,-
Coussins avec housses (4 pièces)		195,-
Système d'éclairage d'ambiance : système d'éclairage à plusieurs niveaux avec commande dynamique et individuelle (y compris l'intensité de la lumière) ainsi qu'un balisage au sol		695,-
Prises supplémentaires : 4 x 230 V (2 x garage ; 1 x dinette ; 1 x lit) / 1 x 12 V / 1 x double USB (y compris crédence cuisine)		500,-
Prix total du pack		1 800,-
Prix du pack		1 400,-
Votre avantage		400,-
Poids supplémentaire (kg)*		10

- Équipement de série ○ Équipement en option ▲ Obligatoire △ n.c. au moment de la publication
 ◆ Sur demande (sans supplément) — Non disponible □ Disponible dans un pack



* INFO

L'installation en usine de l'équipement en option accroît la masse réelle du véhicule et diminue la capacité de charge. Le poids en surplus indiqué pour les paquets et l'équipement en option fait apparaître le poids en surplus par rapport à l'équipement standard du modèle en question ou de l'implantation. Le poids total de l'équipement choisi en option ne doit pas dépasser la masse définie par le

fabricant pour l'équipement en option indiquée dans les aperçus des modèles. Il s'agit ici d'une valeur calculée déterminée pour chaque type et chaque implantation, par laquelle HYMER définit le poids maximal disponible pour l'équipement en option installé en usine. Vous trouverez des informations et explications détaillées sur le thème du poids au point Mentions légales.

ÉQUIPEMENT OPTIONNEL HYMER CLASSE-B MODERNCOMFORT T

		Prix €	B-MCT 550	B-MCT 580	B-MCT 600	B-MCT 680	B-MCT 690	Poids supplémentaire (kg)*
Châssis								
	Mercedes-Benz Sprinter 3,5 t - 317 CDI - 125 KW/170 ch - Euro VI-E ^{8) 44)}	2 005,-	○	○	○	○	○	0
	Mercedes-Benz Sprinter 4,43 t - 415 CDI - 110 KW/150 ch - Euro VI-E ^{47) 96)}	1 400,-	○	○	○	○	○	13
	Mercedes-Benz Sprinter 4,43 t - 417 CDI - 125 KW/170 ch - Euro VI-E ^{47) 96) 8)}	3 410,-	○	○	○	○	○	13
V201103500	Diminution de PTAC à 3,5 t (pour Mercedes-Benz Sprinter 415/417 CDI)		◆	◆	◆	◆	◆	0
V201103880	PTAC 3.880 kg (pour Mercedes-Benz Sprinter 415/417 CDI)		◆	◆	◆	◆	◆	0
V201104500	PTAC 4.500 kg (pour Mercedes-Benz Sprinter 415/417 CDI) ⁹⁷⁾		◆	◆	◆	◆	◆	0
Base								
V20250115	Couleur extérieure cabine : gris noir	395,-	○	○	○	○	○	0
V20250119	Couleur extérieure cabine : noir Obsidienne (métallisé)	1 460,-	○	○	○	○	○	0
V20250144	Couleur extérieure cabine : gris Ténorite (métallisé)	1 460,-	○	○	○	○	○	0
V20250146	Couleur extérieure cabine : gris Iridium (métallisé)	1 460,-	○	○	○	○	○	0
V3003011	Couleur extérieure cellule : argent Crystal métallisé (y compris casquette)	3 015,-	○	○	○	○	○	30
V2051092	Réservoir à carburant 92 l	395,-	○	○	○	○	○	24
V2052020	Calandre chromée ⁴⁹⁾	355,-	□	□	□	□	□	0
V2062111	Feux antibrouillard avec feux de virage	290,-	□	□	□	□	□	0
V3051019	Spoiler, éléments face avant et cadre de la calandre peints couleur carrosserie ^{50) 49)}	795,-	□	□	□	□	□	0
V2113010	Système Wet Wiper (essuie-glaces avec buses de pulvérisation intégrées) ⁵²⁾	100,-	○	○	○	○	○	0
V3071010	Fermeture centralisée des portes conducteur, cellule et soute garage ⁷⁰⁾	500,-	○	○	○	○	○	5
V2021027	Jantes alliage 16" (coloris noir) avec pneus quatre saisons ^{96) 13)}	1 200,-	○	○	○	○	○	4
V2021027	Jantes alliage 16" (coloris argent) avec pneus quatre saisons ^{96) 13)}	1 200,-	○	○	○	○	○	4
V2021041	Jantes alliage 17" (coloris argent) avec pneus été ¹³⁾	1 460,-	○	○	○	○	○	-7
V20410J	Porte-gobelets à la place du compartiment de rangement	70,-	○	○	○	○	○	0
V2049813	Vide-poche ouvert sur planche de bord côté passager	140,-	○	○	○	○	○	0
V20855J	Sièges chauffants Mercedes-Benz Original avec soutien lombaires	725,-	○	○	○	○	○	2
Cellule								
V30522150	Store extérieur 400 x 250 cm avec adaptateur, boîtier blanc ^{98) 18) 99)}	1 460,-	○	○	○	○	○	32
V30522150	Store extérieur 400 x 250 cm avec adaptateur, boîtier argent ^{98) 18) 99)}	1 460,-	○	○	○	○	○	32
V30522160	Store extérieur 450 x 250 cm avec adaptateur, boîtier blanc ^{99) 18)}	1 605,-	—	—	—	○	○	35
V30522160	Store extérieur 450 x 250 cm avec adaptateur, boîtier argent ^{99) 18)}	1 605,-	—	—	—	○	○	35
V2007111	Attelage (boule amovible) ^{100) 19) 20)}	1 265,-	○	○	○	○	○	33
V3014014	Galerie de toit avec échelle arrière et plateforme en aluminium ^{82) 83) 81)}	695,-	○	○	○	○	○	15
V3014012	Galerie de toit avec échelle arrière sans plateforme en aluminium ⁸¹⁾	595,-	○	○	○	○	○	8
V30330J	Toit en polyester renforcé ^{21) 82)}	695,-	○	○	○	○	○	30
V2045012	Vérins stabilisateurs hydrauliques (AV + AR) avec fonction de mise à niveau automatique ^{101) 102)}	8 055,-	○	○	○	○	○	83
V30020102	Porte cellule Confort fermeture 2 points avec baie, store occultant et poubelle intégrés ²²⁾	400,-	○	○	○	○	○	1.5
V20460J	Vérins arrière (2 pièces) ¹⁰¹⁾	400,-	○	○	○	○	○	9
V20062J	Prolongation de châssis - charge maximale soute garage 450 kg ¹⁹⁾	500,-	○	○	○	○	○	26
V3055010	Serrure de sécurité pour porte cellule	305,-	○	○	○	○	○	0.5
V3023012	Porte-vélos pour 4 vélos, charge maximale 60 kg	455,-	○	○	○	○	○	14
V3023013	Porte-vélos pour 2 vélos à abaissement manuel, charge maximale 50 kg	1 100,-	○	○	○	○	○	17
V3028012	Baie projetante arrière côté gauche avec store occultant et moustiquaire	420,-	○	●	●	●	●	4
V3009011	Lanterneau à ventilation électrique intégrée pour la cuisine ^{23) 24) 103)}	455,-	○	○	○	○	○	5
V3011016	Lanterneau panoramique à manivelle HYMER 80 x 50 cm à double vitrage dans la chambre ¹⁰⁴⁾	595,-	○	○	○	○	○	12
V2101010	Compartiment de rangement sous le plancher avec tiroir côté passager	595,-	—	—	—	○	○	18
Équipement								
V4062010	5ème place assise avec ceinture de sécurité sur la banquette côté droit, sens inverse de la marche ¹⁰⁵⁾	595,-	○	—	○	○	○	38



L'installation en usine de l'équipement en option accroît la masse réelle du véhicule et diminue la capacité de charge. Le poids en surplus indiqué pour les paquets et l'équipement en option fait apparaître le poids en surplus par rapport à l'équipement standard du modèle en question ou de l'implantation. Le poids total de l'équipement choisi en option ne doit pas dépasser la masse définie par le

fabricant pour l'équipement en option indiquée dans les aperçus des modèles. Il s'agit ici d'une valeur calculée déterminée pour chaque type et chaque implantation, par laquelle HYMER définit le poids maximal disponible pour l'équipement en option installé en usine. Vous trouverez des informations et explications détaillées sur le thème du poids au point Mentions légales.

		Prix €	B-MC T 550	B-MC T 580	B-MC T 600	B-MC T 680	B-MC T 690	Poids supplémentaire
		a)						
V2082013	Sièges Pilot accordés au tissu cellule, réglables en hauteur, pivotants et inclinables (avec 2 accoudoirs)	795,-	○	○	○	○	○	10
V20855J	Sièges chauffants et support lombaires pour sièges Pilot	725,-	○	○	○	○	○	0
V3037510	ISOFIX - fixation siège enfant pour banquette dînète ^{106) 107) 108) 109)}	260,-	○	○	○	○	○	3.5
V4052016	Table ronde extensible avec surface en bois véritable ^{110) 111) 112)}	600,-	○	○	○	○	○	6.5
V4040510	Tiroir et bac comme espaces de rangement dans la dînète	295,-	○	○	○	○	○	3
V50100J	Douche extérieure dans le garage	290,-	○	○	○	○	○	1
V4036611	Sensation d'espace - Espaces de rangement ouverts et optimisés à l'arrière		—	◆	◆	◆	—	-4
V30310J	Tôle et moquette dans le garage	400,-	□	□	□	□	□	18.5
Séjour, chambre à coucher et éclairages								
V60280J	Coussin supplémentaire pour couchage additionnel utilisant le siège conducteur	400,-	—	○	—	—	—	5
V60280J	Transformation dînète en couchage (avec pied de table télescopique + coussin supplémentaire) ¹¹³⁾	455,-	○	—	○	○	○	5
V4044017	Dînète en L confort avec coussins lounge, table coulissante longitudinalement / transversalement et 2 ceintures 3 points intégrées	500,-	○	○	○	○	○	10
V60285J	Transformation dînète en L en couchage (table au pied télescopique + coussin supplémentaire + utilisation du siège conducteur) ¹¹⁴⁾	400,-	—	○	—	—	—	5
V60285J	Transformation dînète en L en couchage avec table au pied télescopique ^{113) 114)}	455,-	○	—	○	○	○	5
V4034011	Système de couchage avec sommier à assiettes (lit(s) arrière)	495,-	○	○	○	○	—	3
V40220E	Lit de pavillon électrique avec matelas à mousse froide et intégration optimale dans le toit ^{115) 99) 116)}	2 815,-	○	—	○	○	○	40
V40370J	Grand lit central arrière réglable en hauteur électriquement	420,-	—	—	—	—	○	5
V4006110	Lit XXL, surface de couchage extra longue y compris armoire demi-hauteur (à la place de l'armoire sur toute hauteur)	355,-	—	○	—	—	—	2.5
V60260J	Coussin supplémentaire pour lits jumeaux avec accès confort	455,-	—	○	○	○	—	4
V5029211	Système d'éclairage d'ambiance : système d'éclairage à plusieurs niveaux avec commande dynamique et individuelle (y compris l'intensité de la lumière) ainsi qu'un balisage au sol ¹¹⁷⁾	695,-	□	□	□	□	□	1
Cuisine								
V4020012	Combiné cuisinière / four Caprice	895,-	○	○	○	○	○	29
Équipement et technique de bord								
V5028013	Chauffage à air pulsé au gaz 6 kW avec chauffe-eau 10 l et résistance électrique 1.800 W	595,-	○	○	○	○	○	1
V5028014	Chauffage à eau chaude ^{118) 86)}	2 915,-	□	□	□	□	□	55
V30325J	Tiroir coulissant pour bouteilles de gaz	700,-	—	○	—	—	—	15
V50250J	Filtre à gaz pour inverseur automatique des bouteilles ²⁵⁾	195,-	○	○	○	○	○	0
V50230J	Prise de gaz extérieure avec robinet d'arrêt	195,-	○	○	○	○	○	1
V5012511	2ème batterie cellule (95 Ah AGM) avec chargeur 18 A ²⁶⁾	495,-	○	○	○	○	○	30
V5012513	HYMER Smart Battery System (50 Ah LFP) avec chargeur supplémentaire ^{42) 26)}	1 200,-	○	○	○	○	○	10
V5012512	HYMER Smart Battery System (150 Ah LFP) avec chargeur supplémentaire ^{26) 27)}	2 915,-	□	□	□	□	□	25
V5047029	Panneaux solaires 2 x 95 W avec régulateur MPPT et écran d'affichage ^{103) 83) 104)}	1 705,-	○	○	○	○	○	8
V5033014	Climatiseur de toit 2.400 W ²³⁾	2 310,-	○	○	○	○	○	33
V3064012	Ventilation des toilettes ¹¹⁹⁾	295,-	○	○	○	○	○	1
V5069710	Filtre pour le circuit d'eau propre	250,-	○	○	○	○	○	2
Multimédia								
	Support écran plat 22" ou 32"	375,-	○	○	○	○	○	4
V5054513	TV LED 22" avec haut-parleurs intégrés, télécommande, lecteur DVD, "Smart-Multimedia-System" HYMER avec Bluetooth (DVB-T / C, DVB-S2), récepteur inclus ³⁵⁾	1 300,-	○	—	○	○	○	7
V5054514	Smart TV LED 32" avec haut-parleurs intégrés, télécommande, lecteur DVD, "Smart-Multimedia-System" HYMER avec Bluetooth (DVB-T / C, DVB-S2), récepteur inclus ³⁵⁾	1 805,-	○	○	○	○	○	10
V5055011	2ème TV LED 22" dans la chambre avec haut-parleurs intégrés, lecteur DVD, DVB-T / C, DVB-S2, câblage et support mural ³⁶⁾	1 450,-	○	○	○	○	○	13
V50440116	Antenne numérique plate, sans récepteur	2 715,-	○	○	○	○	○	17
V50440123	Antenne satellite numérique 80 cm, sans récepteur	2 915,-	○	○	○	○	○	14.5
V50440124	Antenne satellite numérique 80 cm double LNB	3 215,-	○	○	○	○	○	15.5
Décor mobilier et ambiances								
V100904014	Mobilier Noce Cognac		◆	◆	◆	◆	◆	0



L'installation en usine de l'équipement en option accroît la masse réelle du véhicule et diminue la capacité de charge. Le poids en surplus indiqué pour les paquets et l'équipement en option fait apparaître le poids en surplus par rapport à l'équipement standard du modèle en question ou de l'implantation. Le poids total de l'équipement choisi en option ne doit pas dépasser la masse définie par le

fabricant pour l'équipement en option indiquée dans les aperçus des modèles. Il s'agit ici d'une valeur calculée déterminée pour chaque type et chaque implantation, par laquelle HYMER définit le poids maximal disponible pour l'équipement en option installé en usine. Vous trouverez des informations et explications détaillées sur le thème du poids au point Mentions légales.

		Prix € a)						Poids supplémentaire
			B-MC T 550	B-MC T 580	B-MC T 600	B-MC T 680	B-MC T 690	
V100704132	Tissu Lorane		◆	◆	◆	◆	◆	0
V100704131	Tissu Jandia		◆	◆	◆	◆	◆	0
V100704091	Simili cuir / tissu Dalana	1 000,-	○	○	○	○	○	4
V100704125	Simili cuir / tissu Marquis	1 000,-	○	○	○	○	○	4
V100704133	Cuir / tissu La Paz	3 015,-	○	○	○	○	○	4
V100704090	Cuir Grigio	3 015,-	○	○	○	○	○	6.5
V602104011	Moquette cellule Laguna	400,-	○	○	○	○	○	7
V602104009	Moquette cellule Samona	400,-	○	○	○	○	○	7
Packs d'équipements								
V8011615	Finition Plus	7 250,-	○	○	○	○	○	37
V8011715	Finition Premium	10 065,-	○	○	○	○	○	42
V8011513	Pack Assistance à la conduite ^{120) 61)}	2 005,-	○	○	○	○	○	0
V8028914	Pack Style ⁵⁰⁾	1 200,-	○	○	○	○	○	0
V8007113	Pack Autarcie XL	4 755,-	○	○	○	○	○	62
V8007112	Pack Autarcie LFP	6 745,-	○	○	○	○	○	64
V8005014	Pack Arktis B-MC T ^{121) 122)}	4 915,-	○	○	○	○	○	89.5
V8039011	Pack Confort Cellule 4	1 400,-	○	○	○	○	○	10

● Équipement de série ○ Équipement en option ▲ Obligatoire △ n.c. au moment de la publication Plus d'informations à partir de p. 89
◆ Sur demande (sans supplément) — Non disponible □ Disponible dans un pack



L'installation en usine de l'équipement en option accroît la masse réelle du véhicule et diminue la capacité de charge. Le poids en surplus indiqué pour les paquets et l'équipement en option fait apparaître le poids en surplus par rapport à l'équipement standard du modèle en question ou de l'implantation. Le poids total de l'équipement choisi en option ne doit pas dépasser la masse définie par le

fabricant pour l'équipement en option indiquée dans les aperçus des modèles. Il s'agit ici d'une valeur calculée déterminée pour chaque type et chaque implantation, par laquelle HYMER définit le poids maximal disponible pour l'équipement en option installé en usine. Vous trouverez des informations et explications détaillées sur le thème du poids au point Mentions légales.

PRIX ET DONNÉES TECHNIQUES HYMER CLASSE-B MODERNCOMFORT T WHITELINE



	B-MC T 550 WhiteLine	B-MC T 600 WhiteLine
Châssis de série	Mercedes-Benz Sprinter 417 CDI	Mercedes-Benz Sprinter 417 CDI
Transmission	Traction	Traction
kW (ch)	125 (170)	125 (170)
Normes d'émission	Euro VI-E	Euro VI-E
Longueur / Largeur / Hauteur (cm)	699 / 229 / 298	719 / 229 / 298
Largeur de caisse / Largeur intérieure (cm)	219 / 212	219 / 212
Hauteur intérieure (cm)	198	198
Empattement (mm)	3900	4000
Masse du véhicule en état de marche (-/+ 5%) (kg)*	3067 (2914 - 3220)*	3097 (2942 - 3252)*
Masse restante définie par le fabricant pour les équipements optionnels (kg)*	989	957
Masse en charge maximale techniquement admissible (kg)*	4430	4430
Masse tractable maximale techniquement admissible (kg)*	1450 ⁴⁾	1450 ⁴⁾
Nombre de places assises autorisées (conducteur inclus)*	4 - 5 ○	4 - 5 ○
Isolation plancher / parois / toit (mm)	41 / 34 / 34	41 / 34 / 34
Dimensions intérieures de la trappe de la soute / du garage l x H (cm)	90 x 123	99 x 123
Dimensions couchage avant L x l (cm)	188 x 130 - 105	188 x 130 - 105
Dimensions couchage lit de pavillon L x l (cm)	188 x 130 - 105	188 x 130 - 105
Dimensions couchage arrière L x l (cm)	205 x 142	197 x 86 / 189 x 86
Dimensions couchage du milieu L x l (cm)	200 x 110 - 72	200 x 110 - 40
Nombre de couchages	2 - 5 ○	2 - 5 ○
Salle d'eau l x P (cm)	125 x 85	125 x 85
Penderie l x P x H (cm)	35 x 55 x 188	56 x 80 x 83 / 51 x 74 x 67
Dimensions cuisine l x P x H (cm)	93 x 98 x 93	93 x 98 x 93
Volume réfrigérateur (dont freezer) (l)	142	142
Chauffage de série	Air pulsé gaz, 6 kW	Air pulsé gaz, 6 kW
Coffre à gaz (poids de remplissage)	2x 13kg	2x 13kg
Eau propre (capacité totale) (l)	180	180
Eau propre (route) (l)	20	20
Réservoir eaux usées (l)	150	150
Batterie cellule de série (Ah)	95 Ah (AGM)	95 Ah (AGM)
Prise(s) 230 V / 12 V / USB	8 / 3 / 6	8 / 3 / 6

- Équipement de série ○ Équipement en option ▲ Obligatoire △ n.c. au moment de la publication
 ◆ Sur demande (sans supplément) — Non disponible □ Disponible dans un pack



* INFO

En ce qui concerne la masse en ordre de marche indiquée, il s'agit d'une valeur standard définie dans la procédure de réception par type. En raison des tolérances de fabrication, la masse en ordre de marche réellement pesée peut diverger de la valeur indiquée ci-dessus. Des écarts pouvant atteindre jusqu'à ± 5 % de la masse en ordre de marche sont autorisés par la loi et possibles. La marge admissible en kilogrammes est indiquée entre parenthèses après la masse en ordre de marche. Dans le cas des dimensions définies par le fabricant pour les équipements en option, il s'agit d'une valeur calculée déterminée pour chaque type et chaque implantation, par laquelle HYMER définit le poids maximal disponible pour l'équipement en option installé en usine. La limitation de l'équipement en option a pour but de garantir que la capacité de charge minimale c'est-à-dire la masse libre prescrite par la loi pour les bagages et les accessoires installés ultérieurement sur les véhicules livrés par HYMER est aussi réellement disponible pour la charge

supplémentaire. Le poids réel de votre véhicule départ usine peut uniquement être déterminé par une pesée à la fin de la chaîne. Si la pesée devait exceptionnellement révéler que, malgré la limitation de l'équipement en option, la capacité de charge supplémentaire réelle est inférieure à la capacité de charge minimale du fait d'un écart de poids admissible vers le haut, nous procéderons alors, avant la livraison du véhicule, à un contrôle conjointement avec votre partenaire et vous-même, pour savoir si nous devons surcharger le véhicule, réduire le nombre de sièges ou retirer l'équipement en option. La masse en charge maximale techniquement admissible du véhicule ainsi que la masse maximale techniquement admissible sur l'essieu n'ont pas le droit d'être dépassées. Vous trouverez des informations et explications détaillées sur le thème du poids et pour la configuration du véhicule au point Mentions légales. Vous trouverez une présentation détaillée de toutes les dépendances techniques obligatoires dans les explications des notes en bas.

ÉQUIPEMENTS DE SÉRIE HYMER CLASSE-B MODERNCOMFORT T WHITELINE

B-MC T 550 WhiteLine
B-MC T 600 WhiteLine

Châssis		
Mercedes-Benz Sprinter 4,43 t - 417 CDI - 125 KW/170 ch - Euro VI-E	●	●
Base		
Couleur extérieure cabine : blanc / cellule : blanc	●	●
"Super Light Chassis" (châssis super léger)	●	●
Réservoir AdBlue 22 l	●	●
Isolation acoustique Mercedes-Benz : isolation du compartiment moteur et habillage zone sous-moteur	●	●
Châssis de sécurité confort	●	●
Bavettes arrière	●	●
Feux de jour intégrés aux phares	●	●
Allumage automatique des feux	●	●
Frein de stationnement électrique	●	●
Rétroviseurs extérieurs réglables électriquement et dégivrants	●	●
Lève-vitres électriques et fermeture centralisée cabine	●	●
Airbags conducteur et passager (non désactivable) ⁹³⁾	●	●
Porte-gobelets pour conducteur et passager	●	●
Démarrage sans clé (bouton Start-Stop pour plus de confort)	●	●
ABS (antiblocage) / ASR (antipatinage) / EBV (répartiteur électronique de freinage) et ESP (correcteur électronique de trajectoire)	●	●
Système de stabilisation en cas de vent latéral	●	●
Prédisposition attelage	●	●
Chauffage à air pulsé électrique additionnel	●	●
Boîte de vitesses automatique 9G-TRONIC incluant la fonction Hold	●	●
Régulateur de vitesse adaptatif DISTRONIC PLUS avec commandes au volant	●	●
Volant cuir (uniquement avec la boîte de vitesses automatique)	●	●
Réservoir à carburant 92 l	●	●
Spoiler, éléments face avant et cadre de la calandre peints couleur carrosserie	●	●
Calandre chromée	●	●
Essieu avant renforcé	●	●
Climatisation semi-automatique TEMPMATIC	●	●
Jantes alliage 16" (coloris noir) avec pneus quatre saisons	●	●
Assistant de freinage actif ⁴⁷⁾	●	●
Régulateur de vitesse avec commandes au volant	●	●
Cellule		
Porte cellule maxi confort 60 cm avec baie, store occultant et poubelle	●	●
Marchepied électrique, 1 marche	●	●
Feux LED multifonctions exclusifs HYMER à technologie hybride	●	●
Charge maximale de la soute garage : 350 kg (450 kg en option) - charge maxi de l'essieu à vérifier	●	●
Grandes portes soute garage côtés droit et gauche	●	●
Grand espace de rangement comprenant un compartiment profond avec accès depuis l'extérieur et l'intérieur	●	●
Isolation PUAL optimale alu/alu (plancher 41 mm / parois 34 mm / toit 34 mm)	●	●
Double plancher chauffé, y compris les compartiments de rangement	●	●
Plancher en polyester ultra léger avec isolation XPS	●	●
Toit panoramique manuel au-dessus de la cabine	●	●
Lanterneau panoramique à manivelle HYMER 80 x 50 cm à double vitrage avec éclairage LED dans le salon ⁹⁴⁾	●	●
Lanterneau 40 x 40 cm en verre translucide avec store occultant et moustiquaire intégrés au-dessus lit(s) arrière	●	●
Sérigraphie WhiteLine	●	●
Équipement		
Stores plissés de cabine	●	●
Tiroir et bac comme espaces de rangement dans la dinette	●	●
Sièges confort Mercedes-Benz Original accordés à l'ambiance cellule	●	●
Séjour, chambre à coucher et éclairages		
Intégration de fonctions dans les éléments de mobilier	●	●
Matelas en mousse à densités différenciées avec surmatelas de haute qualité pour une ventilation optimale	●	●
Design intérieur moderne	●	●
Agencement optimisé pour un sentiment d'espace accru	●	●
Éclairage intérieur à LED	●	●

	B-MC T 550 WhiteLine	B-MC T 600 WhiteLine
Éclairage à LED pour plan de travail	●	●
Éclairage store extérieur à LED	●	●
Dînette en L confort avec coussins lounge, table coulissante longitudinalement / transversalement et 2 ceintures 3 points intégrées	●	●
Transformation dînette en L en couchage avec table au pied télescopique	●	●
Coussins avec housses (4 pièces)	●	●
Éclairage d'ambiance avec balisage au sol	●	●
Draps-housses sur mesure pour lits arrière adaptés aux contours du matelas	●	●
Système d'éclairage d'ambiance : système d'éclairage à plusieurs niveaux avec commande dynamique et individuelle (y compris l'intensité de la lumière) ainsi qu'un balisage au sol ¹¹⁷⁾	●	●
Cuisine		
Tiroirs de cuisine avec fonction soft-close	●	●
Tiroirs de cuisine extra larges avec compartiments réglables	●	●
Réfrigérateur Smart-Tower 142 litres	●	●
Évier profond avec planche à découper et robinetterie de qualité	●	●
Cuisinière à gaz 3 feux avec sécurité d'allumage, allumage électrique, pare-flamme et couvercle en verre	●	●
Salle d'eau		
Caillebotis de douche avec surface en bois	●	●
Lanterneau 40 x 40 cm en verre opaque avec store occultant, moustiquaire et tringle à vêtements intégrés au-dessus de la douche	●	●
Lanterneau 40 x 40 cm en verre opaque avec store occultant et moustiquaire intégrés dans la salle d'eau	●	●
Équipement et technique de bord		
Chauffage à air pulsé au gaz 6 kW avec chauffe-eau 10 l	●	●
Commande centrale du chauffage avec écran LCD	●	●
Chauffage à air pulsé dans la chambre arrière, réglable séparément	●	●
Écran tactile de 7" pour un contrôle et une surveillance optimale des fonctions et composants importants du véhicule	●	●
HYMER Connect : contrôlez et surveillez n'importe où et à n'importe quel moment les fonctions et éléments importants de votre véhicule grâce à l'application HYMER Connect	●	●
Coffre à gaz extra profond pour un changement facile des bouteilles avec un accès confortable par une trappe extérieure	●	●
Batterie renforcée 12 V 95 Ah AGM	●	●
Alternateur renforcé avec booster pour recharge batterie cellule pendant la conduite	●	●
Réservoir eau propre 180 l isolé et chauffé (20 l en mode circulation)	●	●
Réservoir eaux usées 150 l isolé et chauffé	●	●
Évacuation des eaux usées électrique avec interrupteur sur tableau de bord	●	●
Prises supplémentaires : 4 x 230 V (2 x garage ; 1 x dînette ; 1 x lit) / 1 x 12 V / 1 x double USB (y compris crédence cuisine)	●	●
Inverseur automatique des bouteilles de gaz avec capteur de chocs et résistance antivivre du détendeur	●	●
Précâblage pour panneaux solaires	●	●
Multimédia		
Pré-équipement radio / TV comprenant prises 12 V et 230 V, 2 HP en cabine, 2 HP pavillon, 2 HP à l'arrière, antenne radio et DVB-T2	●	●
Système multimédia Mercedes-Benz MBUX 10,25" avec navigation, volant multifonction, DAB+, écran tactile et caméra de recul	●	●
Support écran plat 32"	●	●
Smart TV LED 32" avec haut-parleurs intégrés, télécommande, lecteur DVD, "Smart-Multimedia-System" HYMER avec Bluetooth (DVB-T / C, DVB-S2), récepteur inclus	●	●
Décor mobilier et ambiances		
Mobilier Grand Oak	●	●
Tissu Janeiro	●	●
Packs d'équipements		
Pack Whiteline Light B-MC T	●	●

ÉQUIPEMENTS DES LIGNES HYMER CLASSE-B MODERNCOMFORT T WHITELINE

Pack Whiteline Light B-MC T



Mercedes-Benz Sprinter 4,43 t - 417 CDI - 125 KW/170 ch - Euro VI-E	●
Boîte de vitesses automatique 9G-TRONIC incluant la fonction Hold	●
Calandre chromée	●
Régulateur de vitesse adaptatif DISTRONIC PLUS avec commandes au volant	●
Volant cuir (uniquement avec la boîte de vitesses automatique)	●
Sérigraphie WhiteLine	●
Jantes alliage 16" (coloris noir) avec pneus quatre saisons	●
Réservoir à carburant 92 l	●
Spoiler, éléments face avant et cadre de la calandre peints couleur carrosserie	●
Système multimédia Mercedes-Benz MBUX 10,25" avec navigation, volant multifonction, DAB+, écran tactile et caméra de recul	●
Dînette en L confort avec coussins lounge, table coulissante longitudinalement / transversalement et 2 ceintures 3 points intégrées	●
Transformation dînette en L en couchage avec table au pied télescopique	●
Tiroir et bac comme espaces de rangement dans la dînette	●
Draps-housses sur mesure pour lits arrière adaptés aux contours du matelas	●
Coussins avec housses (4 pièces)	●
Prises supplémentaires : 4 x 230 V (2 x garage ; 1 x dînette ; 1 x lit) / 1 x 12 V / 1 x double USB (y compris crédence cuisine)	●
Éclairage d'ambiance avec balisage au sol	●
Caillebotis de douche avec surface en bois	●
Support écran plat 32"	●
Smart TV LED 32" avec haut-parleurs intégrés, télécommande, lecteur DVD, "Smart-Multimedia-System" HYMER avec Bluetooth (DVB-T / C, DVB-S2), récepteur inclus	●
Poids supplémentaire de la finition (kg)*	0
Prix du pack €	

- Équipement de série ○ Équipement en option ▲ Obligatoire △ n.c. au moment de la publication
 ◆ Sur demande (sans supplément) — Non disponible □ Disponible dans un pack



* INFO

L'installation en usine de l'équipement en option accroît la masse réelle du véhicule et diminue la capacité de charge. Le poids en surplus indiqué pour les paquets et l'équipement en option fait apparaître le poids en surplus par rapport à l'équipement standard du modèle en question ou de l'implantation. Le poids total de l'équipement choisi en option ne doit pas dépasser la masse définie par le

fabricant pour l'équipement en option indiquée dans les aperçus des modèles. Il s'agit ici d'une valeur calculée déterminée pour chaque type et chaque implantation, par laquelle HYMER définit le poids maximal disponible pour l'équipement en option installé en usine. Vous trouverez des informations et explications détaillées sur le thème du poids au point Mentions légales.

PACKS HYMER CLASSE-B MODERNCOMFORT T WHITELINE

Packs	Pack Autarcie XL	Pack Autarcie LFP
HYMER Smart Battery System (150 Ah LFP) avec chargeur supplémentaire	x	x
3ème batterie cellule (95 Ah AGM)	x	
Convertisseur 12 V à 230 V, 1800 W avec priorité réseau	x	x
3ème batterie cellule "HYMER Smart Battery System" (150 Ah LFP)		x
Prix total du pack €	5 115,-	7 535,-
Prix du pack €	4 755,-	6 745,-
Votre avantage €	360,-	790,-
Poids supplémentaire (kg)*	62	64

Finition Premium	Prix €
Feux LED haute performance	2 005,-
Rangement pour smartphones avec fonction de recharge sans fil et indicateur du niveau de charge	220,-
Pack chargement pour le tableau de bord avec 2 x prises USB-C 5 V / 1 x prise 12 V	140,-
Climatisation automatique THERMOTRONIC avec capteur de pluie	655,-
Prix total du pack	3 020,-
Prix du pack	2 815,-
Votre avantage	205,-
Poids supplémentaire (kg)*	5

Pack Assistance à la conduite	Prix €
Détecteur de franchissement de ligne	595,-
Assistant vigilance du conducteur	90,-
Système de gestion automatique des phares	395,-
Assistant reconnaissance des panneaux de signalisation	395,-
Pare-brise chauffant	455,-
Bande filtrante thermo-isolante sur pare-brise	290,-
Prix total du pack	2 220,-
Prix du pack	2 005,-
Votre avantage	215,-
Poids supplémentaire (kg)*	0

Pack Arktis B-MC T	Prix €
Échangeur de chaleur pour chauffage à eau chaude	1 000,-
Pré-équipement pour échangeur thermique Mercedes-Benz	400,-
Plancher chauffant à eau chaude pour garage	500,-
Tôle et moquette dans le garage	400,-
Rideau de séparation cabine / cellule doublé et surpiqué	355,-
Isolation basse de cabine	165,-
Chauffage additionnel (aide au préchauffage du véhicule)	855,-
Chauffage à eau chaude	2 915,-
Prix total du pack	6 590,-
Prix du pack	4 915,-
Votre avantage	1 675,-
Poids supplémentaire (kg)*	89,5

- Équipement de série
 ○ Équipement en option
 ▲ Obligatoire
 △ n.c. au moment de la publication
◆ Sur demande (sans supplément)
 — Non disponible
 □ Disponible dans un pack



* INFO

L'installation en usine de l'équipement en option accroît la masse réelle du véhicule et diminue la capacité de charge. Le poids en surplus indiqué pour les paquets et l'équipement en option fait apparaître le poids en surplus par rapport à l'équipement standard du modèle en question ou de l'implantation. Le poids total de l'équipement choisi en option ne doit pas dépasser la masse définie par le

fabricant pour l'équipement en option indiquée dans les aperçus des modèles. Il s'agit ici d'une valeur calculée déterminée pour chaque type et chaque implantation, par laquelle HYMER définit le poids maximal disponible pour l'équipement en option installé en usine. Vous trouverez des informations et explications détaillées sur le thème du poids au point Mentions légales.

ÉQUIPEMENT OPTIONNEL HYMER CLASSE-B MODERNCOMFORT T WHITELINE

		Prix € a)	B-MC T 550 WhiteLine	B-MC T 600 WhiteLine	Poids supplémentaire (kg)*
Châssis					
V201103500	Diminution de PTAC à 3,5 t (pour Mercedes-Benz Sprinter 415/417 CDI)		◆	◆	0
V201103880	PTAC 3.880 kg (pour Mercedes-Benz Sprinter 415/417 CDI)		◆	◆	0
V201104500	PTAC 4.500 kg (pour Mercedes-Benz Sprinter 415/417 CDI) ⁹⁷⁾		◆	◆	0
Base					
V2062111	Feux antibrouillard avec feux de virage	290,-	○	○	0
V2113010	Système Wet Wiper (essuie-glaces avec buses de pulvérisation intégrées) ⁵²⁾	100,-	○	○	0
V3071010	Fermeture centralisée des portes conducteur, cellule et soute garage ⁷⁰⁾	500,-	○	○	5
V20855J	Sièges chauffants Mercedes-Benz Original avec soutien lombaires	725,-	○	○	2
V20410J	Porte-gobelets à la place du compartiment de rangement	70,-	○	○	0
V2049813	Vide-poche ouvert sur planche de bord côté passager	140,-	○	○	0
Cellule					
V2007111	Attelage (boule amovible) ^{100) 19) 20)}	1 265,-	○	○	33
V20062J	Prolongation de châssis - charge maximale soute garage 450 kg ¹⁹⁾	500,-	○	○	26
V3014014	Galerie de toit avec échelle arrière et plateforme en aluminium ^{82) 83) 81)}	695,-	○	○	15
V3014012	Galerie de toit avec échelle arrière sans plateforme en aluminium ⁸¹⁾	560,-	○	○	8
V30330J	Toit en polyester renforcé ^{83) 21)}	695,-	○	○	30
V30020102	Porte cellule Confort fermeture 2 points avec baie, store occultant et poubelle intégrés ²²⁾	400,-	○	○	1.5
V20460J	Vérins arrière (2 pièces)	400,-	○	○	9
V3023013	Porte-vélos pour 2 vélos à abaissement manuel, charge maximale 50 kg	1 100,-	○	○	17
V3023012	Porte-vélos pour 4 vélos, charge maximale 60 kg	455,-	○	○	14
V3055010	Serrure de sécurité pour porte cellule	305,-	○	○	0.5
V3009011	Lanterneau à ventilation électrique intégrée pour la cuisine ^{23) 24) 103)}	455,-	○	○	5
V3011016	Lanterneau panoramique à manivelle HYMER 80 x 50 cm à double vitrage dans la chambre	595,-	○	○	12
V3028012	Baie projetante arrière côté gauche avec store occultant et moustiquaire	420,-	○	●	4
Équipement					
V2082013	Sièges Pilot accordés au tissu cellule, réglables en hauteur, pivotants et inclinables (avec 2 accoudoirs)	795,-	○	○	10
V20855J	Sièges chauffants et support lombaires pour sièges Pilot	725,-	○	○	0
V3037510	ISOFIX - fixation siège enfant pour banquette dînette ^{107) 108) 106)}	260,-	○	○	3.5
V4062010	5ème place assise avec ceinture de sécurité sur la banquette côté droit, sens inverse de la marche ^{113) 105)}	595,-	○	○	38
V50100J	Douche extérieure dans le garage	290,-	○	○	1
Séjour, chambre à coucher et éclairages					
V40220E	Lit de pavillon électrique avec matelas à mousse froide et intégration optimale dans le toit ^{115) 99)}	2 815,-	○	○	40
V4034011	Système de couchage avec sommier à assiettes (lit(s) arrière)	495,-	○	○	3
V60260J	Coussin supplémentaire pour lits jumeaux avec accès confort	455,-	—	○	4
Cuisine					
V4020012	Combiné cuisinière / four Caprice	895,-	○	○	29
Équipement et technique de bord					
V5028013	Chauffage à air pulsé au gaz 6 kW avec chauffe-eau 10 l et résistance électrique 1.800 W	595,-	○	○	1
V50250J	Filtre à gaz pour inverseur automatique des bouteilles ²⁵⁾	195,-	○	○	0
V50230J	Prise de gaz extérieure avec robinet d'arrêt	195,-	○	○	1
V5012511	2ème batterie cellule (95 Ah AGM) avec chargeur 18 A ²⁶⁾	495,-	○	○	30
V5012513	HYMER Smart Battery System (50 Ah LFP) avec chargeur supplémentaire	1 200,-	○	○	10
V5012512	HYMER Smart Battery System (150 Ah LFP) avec chargeur supplémentaire	2 915,-	□	□	25
V5047029	Panneaux solaires 2 x 95 W avec régulateur MPPT et écran d'affichage ^{103) 104) 83)}	1 705,-	○	○	8
V5033014	Climatiseur de toit 2.400 W ²³⁾	2 310,-	○	○	33
V3064012	Ventilation des toilettes ¹¹⁹⁾	295,-	○	○	1



L'installation en usine de l'équipement en option accroît la masse réelle du véhicule et diminue la capacité de charge. Le poids en surplus indiqué pour les paquets et l'équipement en option fait apparaître le poids en surplus par rapport à l'équipement standard du modèle en question ou de l'implantation. Le poids total de l'équipement choisi en option ne doit pas dépasser la masse définie par le

fabricant pour l'équipement en option indiquée dans les aperçus des modèles. Il s'agit ici d'une valeur calculée déterminée pour chaque type et chaque implantation, par laquelle HYMER définit le poids maximal disponible pour l'équipement en option installé en usine. Vous trouverez des informations et explications détaillées sur le thème du poids au point Mentions légales.

			Prix € a)	B-MC T 550 WhiteLine	B-MC T 600 WhiteLine	Poids supplémentaire (kg)*
Multimédia						
V5055011	2ème TV LED 22" dans la chambre avec haut-parleurs intégrés, lecteur DVD, DVB-T / C, DVB-S2, câblage et support mural ³⁶⁾		1 450,-	○	○	13
Décor mobilier et ambiances						
V100904014	Mobilier Noce Cognac			◆	◆	0
V100704131	Tissu Jandia			◆	◆	0
V100704132	Tissu Lorane			◆	◆	0
V100704091	Simili cuir / tissu Dalana		1 000,-	○	○	4
V100704125	Simili cuir / tissu Marquis		1 000,-	○	○	4
V100704133	Cuir / tissu La Paz		3 015,-	○	○	4
V100704090	Cuir Grigio		3 015,-	○	○	6.5
V602104011	Moquette cellule Laguna		400,-	○	○	7
V602104009	Moquette cellule Samona		400,-	○	○	7
Packs d'équipements						
V8011715	Finition Premium		2 815,-	○	○	5
V8011513	Pack Assistance à la conduite ^{120) 61)}		2 005,-	○	○	0
V8007113	Pack Autarcie XL		4 755,-	○	○	62
V8007112	Pack Autarcie LFP		6 745,-	○	○	64
V8005014	Pack Arktis B-MC T ^{121) 122)}		4 915,-	○	○	89.5

● Équipement de série ○ Équipement en option ▲ Obligatoire △ n.c. au moment de la publication Plus d'informations à partir de p. 89
 ◆ Sur demande (sans supplément) — Non disponible □ Disponible dans un pack



L'installation en usine de l'équipement en option accroît la masse réelle du véhicule et diminue la capacité de charge. Le poids en surplus indiqué pour les paquets et l'équipement en option fait apparaître le poids en surplus par rapport à l'équipement standard du modèle en question ou de l'implantation. Le poids total de l'équipement choisi en option ne doit pas dépasser la masse définie par le

fabricant pour l'équipement en option indiquée dans les aperçus des modèles. Il s'agit ici d'une valeur calculée déterminée pour chaque type et chaque implantation, par laquelle HYMER définit le poids maximal disponible pour l'équipement en option installé en usine. Vous trouverez des informations et explications détaillées sur le thème du poids au point Mentions légales.

PRIX ET DONNÉES TECHNIQUES HYMER CLASSE-B MODERNCOMFORT I



	B-MC I 550	B-MC I 580	B-MC I 600	B-MC I 680	B-MC I 690
Châssis de série	Mercedes-Benz Sprinter 315 CDI	Mercedes-Benz Sprinter 315 CDI	Mercedes-Benz Sprinter 315 CDI	Mercedes-Benz Sprinter 315 CDI	Mercedes-Benz Sprinter 315 CDI
Transmission	Traction	Traction	Traction	Traction	Traction
kW (ch)	110 (150)	110 (150)	110 (150)	110 (150)	110 (150)
Normes d'émission	Euro VI-E	Euro VI-E	Euro VI-E	Euro VI-E	Euro VI-E
Longueur / Largeur / Hauteur (cm)	699 / 229 / 298 ¹⁾	699 / 229 / 298 ¹⁾	719 / 229 / 298 ¹⁾	739 / 229 / 298 ¹⁾	739 / 229 / 298 ¹⁾
Largeur de caisse / Largeur intérieure (cm)	219 / 212 ²⁾	219 / 212 ²⁾	219 / 212 ²⁾	219 / 212 ²⁾	219 / 212 ²⁾
Hauteur intérieure (cm)	198	198	198	198	198
Empattement (mm)	3900	3900	4000	4200	4200
Masse du véhicule en état de marche (-/+ 5%) (kg)*	3064 (2911 - 3217)*	3039 (2887 - 3191)* 3)	3094 (2939 - 3249)* 3)	3119 (2963 - 3275)* 3)	3159 (3001 - 3317)* 3)
Masse restante définie par le fabricant pour les équipements optionnels (kg)*	61	86	29	87	47
Masse en charge maximale techniquement admissible (kg)*	3500	3500	3500	3500	3500
Masse tractable maximale techniquement admissible (kg)*	2000 ⁴⁾	2000 ⁴⁾	2000 ⁴⁾	2000 ⁴⁾	2000 ⁴⁾
Nombre de places assises autorisées (conducteur inclus)*	4 - 5 ⁵⁾	4 ⁵⁾	4 - 5 ⁵⁾	3 - 5 ⁵⁾	3 - 5 ⁵⁾
Isolation plancher / parois / toit (mm)	41 / 34 / 34	41 / 34 / 34	41 / 34 / 34	41 / 34 / 34	41 / 34 / 34
Dimensions intérieures de la trappe de la soute / du garage l x H (cm)	90 x 123	90 x 123	99 x 123	99 x 123	90 x 115 / 90 x 94
Dimensions couchage lit de pavillon L x l (cm)	194 x 145 / 2x 194 x 65 ^o	194 x 145 / 2x 194 x 65 ^o	194 x 145 / 2x 194 x 65 ^o	194 x 145 / 2x 194 x 65 ^o	194 x 145 / 2x 194 x 65 ^o
Dimensions couchage arrière L x l (cm)	205 x 142	2x 192 x 86 / 215 x 86 ^o / 192 x 86 ^o	197 x 86 / 189 x 86	202 x 86 / 190 x 86	195 x 150
Dimensions couchage du milieu L x l (cm)	200 x 110 - 77 ^o	172 x 70 ^o	200 x 110 - 50 ^o	200 x 110 - 50 ^o	200 x 110 - 50 ^o
Nombre de couchages	4 - 5 ^o	4	4 - 5 ^o	4 - 5 ^o	4 - 5 ^o
Salle d'eau l x P (cm)	125 x 85	125 x 85	125 x 85	90 x 80	90 x 80
Douche séparée l x P (cm)				73 x 77	73 x 77
Penderie l x P x H (cm)	35 x 55 x 188	22 x 55 x 188	56 x 70 x 83 / 51 x 74 x 67	71 x 70 x 83 / 51 x 74 x 67	23 x 60 x 115 / 23 x 60 x 115
Dimensions cuisine l x P x H (cm)	93 x 98 x 93	94 x 59 x 93	93 x 98 x 93	93 x 98 x 93	93 x 98 x 93
Volume réfrigérateur (dont freezer) (l)	142	142	142	142	142
Chauffage de série	Air pulsé gaz, 6 kW	Air pulsé gaz, 6 kW	Air pulsé gaz, 6 kW	Air pulsé gaz, 6 kW	Air pulsé gaz, 6 kW
Coffre à gaz (poids de remplissage)	2x 13kg	2x 13kg	2x 13kg	2x 13kg	2x 13kg
Eau propre (capacité totale) (l)	180	180	180	180	180
Eau propre (route) (l)	20	20	20	20	20
Réservoir eaux usées (l)	150	150	150	150	150




* INFO

En ce qui concerne la masse en ordre de marche indiquée, il s'agit d'une valeur standard définie dans la procédure de réception par type. En raison des tolérances de fabrication, la masse en ordre de marche réellement pesée peut diverger de la valeur indiquée ci-dessus. Des écarts pouvant atteindre jusqu'à $\pm 5\%$ de la masse en ordre de marche sont autorisés par la loi et possibles. La marge admissible en kilogrammes est indiquée entre parenthèses après la masse en ordre de marche. Dans le cas des dimensions définies par le fabricant pour les équipements en option, il s'agit d'une valeur calculée déterminée pour chaque type et chaque implantation, par laquelle HYMER définit le poids maximal disponible pour l'équipement en option installé en usine. La limitation de l'équipement en option a pour but de garantir que la capacité de charge minimale c'est-à-dire la masse libre prescrite par la loi pour les bagages et les accessoires installés ultérieurement sur les véhicules livrés par HYMER est aussi réellement disponible pour la charge

supplémentaire. Le poids réel de votre véhicule départ usine peut uniquement être déterminé par une pesée à la fin de la chaîne. Si la pesée devait exceptionnellement révéler que, malgré la limitation de l'équipement en option, la capacité de charge supplémentaire réelle est inférieure à la capacité de charge minimale du fait d'un écart de poids admissible vers le haut, nous procéderons alors, avant la livraison du véhicule, à un contrôle conjointement avec votre partenaire et vous-même, pour savoir si nous devons surcharger le véhicule, réduire le nombre de sièges ou retirer l'équipement en option. La masse en charge maximale techniquement admissible du véhicule ainsi que la masse maximale techniquement admissible sur l'essieu n'ont pas le droit d'être dépassées. Vous trouverez des informations et explications détaillées sur le thème du poids et pour la configuration du véhicule au point Mentions légales. Vous trouverez une présentation détaillée de toutes les dépendances techniques obligatoires dans les explications des notes en bas.

PRIX ET DONNÉES TECHNIQUES HYMER CLASSE-B MODERNCOMFORT I



	B-MC I 550	B-MC I 580	B-MC I 600	B-MC I 680	B-MC I 690
Batterie cellule de série (Ah)	95 Ah (AGM)	95 Ah (AGM)	95 Ah (AGM)	95 Ah (AGM)	95 Ah (AGM)
Prise(s) 230 V / 12 V / USB	4 / 2 / 4	4 / 2 / 4	4 / 2 / 4	4 / 2 / 4	4 / 2 / 4

- Équipement de série
- Équipement en option
- ▲ Obligatoire
- △ n.c. au moment de la publication
- ◆ Sur demande (sans supplément)
- Non disponible
- Disponible dans un pack

* INFO

En ce qui concerne la masse en ordre de marche indiquée, il s'agit d'une valeur standard définie dans la procédure de réception par type. En raison des tolérances de fabrication, la masse en ordre de marche réellement pesée peut diverger de la valeur indiquée ci-dessus. Des écarts pouvant atteindre jusqu'à $\pm 5\%$ de la masse en ordre de marche sont autorisés par la loi et possibles. La marge admissible en kilogrammes est indiquée entre parenthèses après la masse en ordre de marche. Dans le cas des dimensions définies par le fabricant pour les équipements en option, il s'agit d'une valeur calculée déterminée pour chaque type et chaque implantation, par laquelle HYMER définit le poids maximal disponible pour l'équipement en option installé en usine. La limitation de l'équipement en option a pour but de garantir que la capacité de charge minimale c'est-à-dire la masse libre prescrite par la loi pour les bagages et les accessoires installés ultérieurement sur les véhicules livrés par HYMER est aussi réellement disponible pour la charge




supplémentaire. Le poids réel de votre véhicule départ usine peut uniquement être déterminé par une pesée à la fin de la chaîne. Si la pesée devait exceptionnellement révéler que, malgré la limitation de l'équipement en option, la capacité de charge supplémentaire réelle est inférieure à la capacité de charge minimale du fait d'un écart de poids admissible vers le haut, nous procéderons alors, avant la livraison du véhicule, à un contrôle conjointement avec votre partenaire et vous-même, pour savoir si nous devons surcharger le véhicule, réduire le nombre de sièges ou retirer l'équipement en option. La masse en charge maximale techniquement admissible du véhicule ainsi que la masse maximale techniquement admissible sur l'essieu n'ont pas le droit d'être dépassées. Vous trouverez des informations et explications détaillées sur le thème du poids et pour la configuration du véhicule au point Mentions légales. Vous trouverez une présentation détaillée de toutes les dépendances techniques obligatoires dans les explications des notes en bas.

ÉQUIPEMENTS DE SÉRIE HYMER CLASSE-B MODERNCOMFORT I

	B-MC I 550	B-MC I 580	B-MC I 600	B-MC I 680	B-MC I 690
Châssis					
Mercedes-Benz Sprinter 3,5 t - 315 CDI - 110 KW/150 ch - Euro VI-E ⁴⁴⁾	●	●	●	●	●
Base					
Parois en aluminium lisse - coloris blanc Carrara	●	●	●	●	●
"Super Light Chassis" (châssis super léger)	●	●	●	●	●
Boîte de vitesses manuelle à 6 rapports	●	●	●	●	●
Réservoir carburant 65 l	●	●	●	●	●
Réservoir AdBlue 22 l	●	●	●	●	●
Rétroviseurs extérieurs suspendus couleur carrosserie, dégivrants et réglables électriquement, y compris les rétroviseurs grand angle	●	●	●	●	●
Isolation acoustique Mercedes-Benz : isolation du compartiment moteur et habillage zone sous-moteur	●	●	●	●	●
Châssis de sécurité confort	●	●	●	●	●
Feux de jour LED avec clignotants LED intégrés aux feux HYMER	●	●	●	●	●
Bavettes avant et arrière	●	●	●	●	●
Essieu avant renforcé	●	●	●	●	●
Prédisposition attelage	●	●	●	●	●
Jantes acier 16" avec enjoliveurs et pneus quatre saisons	●	●	●	●	●
Porte-gobelets à la place du compartiment de rangement	●	●	●	●	●
Frein de stationnement électrique	●	●	●	●	●
Airbags conducteur et passager (non désactivable) ⁹³⁾	●	●	●	●	●
Porte-gobelets pour conducteur et passager	●	●	●	●	●
Climatisation semi-automatique TEMPOMATIC	●	●	●	●	●
Démarrage sans clé (bouton Start-Stop pour plus de confort)	●	●	●	●	●
Volant multifonction	●	●	●	●	●
Chauffage à air pulsé électrique additionnel	●	●	●	●	●
ABS (antiblocage) / ASR (antipatinage) / EBV (répartiteur électronique de freinage) et ESP (correcteur électronique de trajectoire)	●	●	●	●	●
Allumage automatique des feux	●	●	●	●	●
Fonction ECO Start & Stop	●	●	●	●	●
Système de stabilisation en cas de vent latéral	●	●	●	●	●
Régulateur de vitesse avec commandes au volant	●	●	●	●	●
Cellule					
Porte cellule maxi confort 60 cm avec baie, store occultant et poubelle	●	●	●	●	●
Trappe extérieure côté gauche pour chargement de l'espace sous dinette en L	—	●	—	—	—
Marchepied électrique, 1 marche	●	●	●	●	●
Feux LED multifonctions exclusifs HYMER à technologie hybride	●	●	●	●	●
Porte conducteur avec vitre électrique et éclairage d'accès	●	●	●	●	●
Charge maximale de la soute garage : 350 kg (450 kg en option) - charge maxi de l'essieu à vérifier	●	●	●	●	●
Grandes portes soute garage côtés droit et gauche	●	●	●	●	●
Grand espace de rangement comprenant un compartiment profond avec accès depuis l'extérieur et l'intérieur	●	●	●	●	●
Isolation PUAL optimale alu/alu (plancher 41 mm / parois 34 mm / toit 34 mm)	●	●	●	●	●
Double plancher chauffé, y compris les compartiments de rangement	●	●	●	●	●
Plancher en polyester ultra léger avec isolation XPS	●	●	●	●	●
Lanterneau 40 x 40 cm en verre translucide avec store occultant et moustiquaire intégrés au-dessus lit(s) arrière	●	●	●	●	●
Lanterneau panoramique à manivelle HYMER 80 x 50 cm à double vitrage avec éclairage LED dans le salon	●	●	●	●	●
Équipement					
Stores plissés de cabine	●	●	●	●	●
Moustiquaire porte d'entrée	●	●	●	●	●
Sièges Pilot accordés au tissu cellule, réglables en hauteur, pivotants et inclinables (avec 2 accoudoirs)	●	●	●	●	●
Dinette en L confort avec 2 ceintures de sécurité 3 points	●	●	●	●	●
Table luxe orientable à 360° et coulissante	●	●	●	●	●
Séjour, chambre à coucher et éclairages					
Lit de pavillon manuel	●	●	●	●	●
Intégration de fonctions dans les éléments de mobilier	●	●	●	●	●
Matelas en mousse à densités différenciées avec surmatelas de haute qualité pour une ventilation optimale	●	●	●	●	●
Design intérieur moderne	●	●	●	●	●
Agencement optimisé pour un sentiment d'espace accru	●	●	●	●	●
Éclairage intérieur à LED	●	●	●	●	●
Éclairage à LED pour plan de travail	●	●	●	●	●

	B-MC I 550	B-MC I 580	B-MC I 600	B-MC I 680	B-MC I 690
Éclairage nocturne (avec variateur)	●	●	●	●	●
Éclairage store extérieur à LED	●	●	●	●	●
Éclairage réglable (avec variateur)	●	●	●	●	●
Cuisine					
Tiroirs de cuisine avec fonction soft-close	●	●	●	●	●
Tiroirs de cuisine extra larges avec compartiments réglables	●	●	●	●	●
Réfrigérateur Smart-Tower 142 litres	●	●	●	●	●
Évier profond avec planche à découper et robinetterie de qualité	●	—	●	●	●
Salle d'eau					
Lanterneau 40 x 40 cm en verre opaque avec store occultant, moustiquaire et tringle à vêtements intégrés au-dessus de la douche	—	—	—	●	●
Lanterneau 40 x 40 cm en verre opaque avec store occultant et moustiquaire intégrés dans la salle d'eau	●	●	●	●	●
Équipement et technique de bord					
Chauffage à air pulsé au gaz 6 kW avec chauffe-eau 10 l	●	●	●	●	●
Commande centrale du chauffage avec écran LCD	●	●	●	●	●
Nouveau chauffage pour cabine avec chauffage à air pulsé augmenté, y compris tableau de bord chauffé à l'étape	●	●	●	●	●
Chauffage à air pulsé dans la chambre arrière, réglable séparément	●	●	●	●	—
Coffre à gaz extra profond pour un changement facile des bouteilles avec un accès confortable par une trappe extérieure	●	—	●	●	●
Alternateur renforcé avec booster pour recharge batterie cellule pendant la conduite	●	●	●	●	●
Batterie renforcée 12 V 95 Ah AGM	●	●	●	●	●
Réservoir eau propre 180 l isolé et chauffé (20 l en mode circulation)	●	●	●	●	●
Réservoir eaux usées 150 l isolé et chauffé	●	●	●	●	●
Écran tactile de 7" pour un contrôle et une surveillance optimale des fonctions et composants importants du véhicule	●	●	●	●	●
HYMER Connect : contrôlez et surveillez n'importe où et à n'importe quel moment les fonctions et éléments importants de votre véhicule grâce à l'application HYMER Connect ⁹⁵⁾	●	●	●	●	●
Double prise USB au niveau de la dinette	●	●	●	●	●
Évacuation des eaux usées électrique avec interrupteur sur tableau de bord	●	●	●	●	●
Inverseur automatique des bouteilles de gaz avec capteur de chocs et résistance antigivre du détendeur ²⁵⁾	●	●	●	●	●
Précâblage pour panneaux solaires	●	●	●	●	●
Multimédia					
Pré-équipement radio / TV comprenant prises 12 V et 230 V, 2 HP en cabine, 2 HP lit avant, 2 HP à l'arrière, antenne radio et DVB-T2	●	●	●	●	●
Prédisposition audio avec 4 haut-parleurs	●	●	●	●	●
Décor mobilier et ambiances					
Mobilier Grand Oak	●	●	●	●	●
Tissu Janeiro	●	●	●	●	●
Packs d'équipements					
Équipements de série	●	●	●	●	●

ÉQUIPEMENTS DES LIGNES HYMER CLASSE-B MODERNCOMFORT I

	Équipements de série	Finition Plus	Finition Premium
			
Climatisation semi-automatique TEMPMATIC	●	●	—
Régulateur de vitesse avec commandes au volant	●	●	●
Frein de stationnement électrique	●	●	●
Volant multifonction	●	●	●
Essieu avant renforcé	●	●	●
Prédisposition audio avec 4 haut-parleurs	●	●	●
Boîte de vitesses automatique 9G-TRONIC incluant la fonction Hold	—	●	●
Système multimédia Mercedes-Benz MBUX 10,25" avec navigation, volant multifonction, DAB+, écran tactile et caméra de recul	—	●	●
Volant cuir (uniquement avec la boîte de vitesses automatique)	—	●	●
Régulateur de vitesse actif DISTRONIC PLUS avec commandes au volant	—	●	●
Instrumentation combinée avec écran Pixel-Matrix Mercedes-Benz	—	●	●
Pack Acoustique Mercedes-Benz	—	●	●
Feux full LED HYMER Premium	—	—	●
Rangement pour smartphones avec fonction de recharge sans fil et indicateur du niveau de charge	—	—	●
Pack chargement pour le tableau de bord avec 2 x prises USB-C 5 V / 1 x prise 12 V	—	—	●
Climatisation automatique THERMOTRONIC avec capteur de pluie	—	—	●
Poids supplémentaire de la finition (kg)*	0	37	41
Prix total du pack €		7 740,-	10 465,-
Prix du pack €		7 250,-	9 760,-
Votre avantage €		490,-	705,-

● Équipement de série ○ Équipement en option ▲ Obligatoire △ n.c. au moment de la publication
◆ Sur demande (sans supplément) — Non disponible □ Disponible dans un pack



* INFO

L'installation en usine de l'équipement en option accroît la masse réelle du véhicule et diminue la capacité de charge. Le poids en surplus indiqué pour les paquets et l'équipement en option fait apparaître le poids en surplus par rapport à l'équipement standard du modèle en question ou de l'implantation. Le poids total de l'équipement choisi en option ne doit pas dépasser la masse définie par le

fabricant pour l'équipement en option indiquée dans les aperçus des modèles. Il s'agit ici d'une valeur calculée déterminée pour chaque type et chaque implantation, par laquelle HYMER définit le poids maximal disponible pour l'équipement en option installé en usine. Vous trouverez des informations et explications détaillées sur le thème du poids au point Mentions légales.

PACKS HYMER CLASSE-B MODERNCOMFORT I

Packs	Pack Autarcie XL	Pack Autarcie LFP
HYMER Smart Battery System (150 Ah LFP) avec chargeur supplémentaire	x	x
3ème batterie cellule (95 Ah AGM)	x	
Convertisseur 12 V à 230 V, 1800 W avec priorité réseau	x	x
3ème batterie cellule "HYMER Smart Battery System" (150 Ah LFP)		x
Prix total du pack €	5 115,-	7 535,-
Prix du pack €	4 755,-	6 745,-
Votre avantage €	360,-	790,-
Poids supplémentaire (kg)*	62	64

Pack Confort Cellule 4	Prix €
Caillebotis de douche avec surface en bois	160,-
Draps-housses sur mesure pour lits arrière adaptés aux contours du matelas	250,-
Coussins avec housses (4 pièces)	195,-
Système d'éclairage d'ambiance : système d'éclairage à plusieurs niveaux avec commande dynamique et individuelle (y compris l'intensité de la lumière) ainsi qu'un balisage au sol	695,-
Prises supplémentaires : 4 x 230 V (2 x garage ; 1 x dinette ; 1 x lit) / 1 x 12 V / 1 x double USB (y compris crédence cuisine)	500,-
Prix total du pack	1 800,-
Prix du pack	1 400,-
Votre avantage	400,-
Poids supplémentaire (kg)*	10

Pack Arktis B-MC I	Prix €
Chauffage à eau chaude	2 915,-
Échangeur de chaleur pour chauffage à eau chaude	1 000,-
Pré-équipement pour échangeur thermique Mercedes-Benz	400,-
Plancher chauffant à eau chaude pour garage	500,-
Tôle et moquette dans le garage	400,-
Vitrage isolant pour fenêtres de la cabine	1 005,-
Isolation extérieure pour pare-brise	420,-
Isolation basse de cabine	165,-
Chauffage additionnel (aide au préchauffage du véhicule)	855,-
Prix total du pack	7 660,-
Prix du pack	5 695,-
Votre avantage	1 965,-
Poids supplémentaire (kg)*	95.5

- Équipement de série
 ○ Équipement en option
 ▲ Obligatoire
 △ n.c. au moment de la publication
◆ Sur demande (sans supplément)
 — Non disponible
 □ Disponible dans un pack



L'installation en usine de l'équipement en option accroît la masse réelle du véhicule et diminue la capacité de charge. Le poids en surplus indiqué pour les paquets et l'équipement en option fait apparaître le poids en surplus par rapport à l'équipement standard du modèle en question ou de l'implantation. Le poids total de l'équipement choisi en option ne doit pas dépasser la masse définie par le

fabricant pour l'équipement en option indiquée dans les aperçus des modèles. Il s'agit ici d'une valeur calculée déterminée pour chaque type et chaque implantation, par laquelle HYMER définit le poids maximal disponible pour l'équipement en option installé en usine. Vous trouverez des informations et explications détaillées sur le thème du poids au point Mentions légales.

ÉQUIPEMENT OPTIONNEL HYMER CLASSE-B MODERNCOMFORT I

		Prix €	B-MC I 550	B-MC I 580	B-MC I 600	B-MC I 680	B-MC I 690	Poids supplémentaire (kg)*
Châssis								
	Mercedes-Benz Sprinter 3,5 t - 317 CDI - 125 KW/170 ch - Euro VI-E ^{8) 44)}	2 005,-	○	○	○	○	○	0
	Mercedes-Benz Sprinter 4,43 t - 415 CDI - 110 KW/150 ch - Euro VI-E ^{47) 96)}	1 400,-	○	○	○	○	○	13
	Mercedes-Benz Sprinter 4,43 t - 417 CDI - 125 KW/170 ch - Euro VI-E ^{47) 96) 8)}	3 410,-	○	○	○	○	○	13
V201103880	PTAC 3.880 kg (pour Mercedes-Benz Sprinter 415/417 CDI)		◆	◆	◆	◆	◆	0
V201104500	PTAC 4.500 kg (pour Mercedes-Benz Sprinter 415/417 CDI) ⁹⁷⁾		◆	◆	◆	◆	◆	0
V201103500	Diminution de PTAC à 3,5 t (pour Mercedes-Benz Sprinter 415/417 CDI)		◆	◆	◆	◆	◆	0
Base								
V3003011	Couleur extérieure : argent Crystal métallisé	4 025,-	○	○	○	○	○	30
V2051092	Réservoir à carburant 92 l	395,-	○	○	○	○	○	24
V2052510	Calandre et cerclage des feux antibrouillard chromés	595,-	○	○	○	○	○	0
V2062110	Feux antibrouillard halogènes ³⁸⁾	290,-	○	○	○	○	○	1
V2062112	Feux antibrouillard LED y compris feux de virage statiques ⁵²⁾	795,-	○	○	○	○	○	1.5
V3071010	Fermeture centralisée de la porte conducteur, porte cellule et portes soute garage ⁷⁰⁾	700,-	○	○	○	○	○	7
V2021027	Jantes alliage 16" (coloris noir) avec pneus quatre saisons ^{13) 96)}	1 200,-	○	○	○	○	○	4
V2021027	Jantes alliage 16" (coloris argent) avec pneus quatre saisons ^{13) 96)}	1 200,-	○	○	○	○	○	4
V2021041	Jantes alliage 17" (coloris argent) avec pneus été ¹³⁾	1 460,-	○	○	○	○	○	-7
V2090512	Élargisseur de voie pour essieu avant (60 mm en tout)	345,-	○	○	○	○	○	9.5
V2049813	Vide-poche ouvert sur planche de bord côté passager	140,-	○	○	○	○	○	0
Cellule								
V30020102	Porte cellule Confort fermeture 2 points avec baie, store occultant et poubelle intégrés ²²⁾	400,-	○	○	○	○	○	1.5
V30522160	Store extérieur 450 x 250 cm avec adaptateur, boîtier blanc ¹⁸⁾	1 605,-	○	○	○	—	—	35
V30522160	Store extérieur 450 x 250 cm avec adaptateur, boîtier argent ¹⁸⁾	1 605,-	○	○	○	—	—	35
V30522170	Store extérieur 500 x 250 cm avec adaptateur, boîtier blanc ¹⁸⁾	1 710,-	—	—	—	○	○	38
V30522170	Store extérieur 500 x 250 cm avec adaptateur, boîtier argent ¹⁸⁾	1 710,-	—	—	—	○	○	38
V2007111	Attelage (boule amovible) ^{100) 19) 20)}	1 265,-	○	○	○	○	○	33
V20062J	Prolongation de châssis - charge maximale soute garage 450 kg ¹⁹⁾	500,-	○	○	○	○	○	26
V3014014	Galerie de toit avec échelle arrière et plateforme en aluminium ^{82) 83) 81)}	695,-	○	○	○	○	○	15
V3014012	Galerie de toit avec échelle arrière sans plateforme en aluminium ⁸¹⁾	595,-	○	○	○	○	○	8
V3020211	Marchepied électrique pour porte conducteur (déployé automatiquement lors de l'ouverture de la porte)	455,-	○	○	○	○	○	8
V30330J	Toit en polyester renforcé ^{21) 82)}	695,-	○	○	○	○	○	30
V2045012	Vérins stabilisateurs hydrauliques (AV + AR) avec fonction de mise à niveau automatique ^{102) 101)}	8 055,-	○	○	○	○	○	83
V20460J	Vérins arrière (2 pièces) ¹⁰¹⁾	400,-	○	○	○	○	○	9
V3023013	Porte-vélos pour 2 vélos à abaissement manuel, charge maximale 50 kg	1 100,-	○	○	○	○	○	17
V3023012	Porte-vélos pour 4 vélos, charge maximale 60 kg	455,-	○	○	○	○	○	14
V3072010	Compartiment verrouillable côté passager	195,-	○	○	○	○	○	3
V3028012	Baie projetante arrière côté gauche avec store occultant et moustiquaire	420,-	○	●	●	●	●	4
V3011016	Lanterneau panoramique à manivelle HYMER 80 x 50 cm à double vitrage dans la chambre	595,-	○	○	○	○	○	12
V3055012	Serrure de sécurité pour porte conducteur et porte cellule	595,-	○	○	○	○	○	1
V3008010	Lanterneau avant 40 x 40 cm avec store occultant et moustiquaire intégrés ⁴¹⁾	195,-	○	○	○	○	○	2
V3009011	Lanterneau à ventilation électrique intégrée pour la cuisine ^{23) 24)}	455,-	○	○	○	○	○	5
V2101010	Compartiment de rangement sous le plancher avec tiroir côté passager	595,-	—	—	—	○	○	18
Équipement								
	4ème place assise autorisée		—	—	—	◆	◆	0
V4062010	5ème place assise avec ceinture de sécurité sur la banquette côté droit, sens inverse de la marche ^{105) 113) 123)}	595,-	○	—	○	○	○	38
V20855J	Sièges chauffants et support lombaires pour sièges Pilot	725,-	○	○	○	○	○	0
V3037510	ISOFIX - fixation siège enfant pour banquette dînette ^{106) 107) 108) 109)}	260,-	○	○	○	○	○	3.5



L'installation en usine de l'équipement en option accroît la masse réelle du véhicule et diminue la capacité de charge. Le poids en surplus indiqué pour les paquets et l'équipement en option fait apparaître le poids en surplus par rapport à l'équipement standard du modèle en question ou de l'implantation. Le poids total de l'équipement choisi en option ne doit pas dépasser la masse définie par le

fabricant pour l'équipement en option indiquée dans les aperçus des modèles. Il s'agit ici d'une valeur calculée déterminée pour chaque type et chaque implantation, par laquelle HYMER définit le poids maximal disponible pour l'équipement en option installé en usine. Vous trouverez des informations et explications détaillées sur le thème du poids au point Mentions légales.

		Prix €	B-MC 550	B-MC 580	B-MC 600	B-MC 680	B-MC 690	Poids supplémentaire
V4040510	Tiroir et bac comme espaces de rangement dans la dînette	295,-	○	○	○	○	○	3
V6001014	Volet de protection pour l'intimité pour pare-brise (volet de bas en haut) ¹³⁾	500,-	○	○	○	○	○	4
V50100J	Douche extérieure dans le garage	290,-	○	○	○	○	○	1
V40070J	Meubles de pavillon avant à la place du lit de pavillon (lanterneau de toit au-dessus de la cuisine inclus)	555,-	○	○	○	○	○	-16
V4052016	Table ronde extensible avec surface en bois véritable ^{110) 111) 112)}	600,-	○	○	○	○	○	6.5
V40430J	Sideboard multifonction à la place de la banquette, avec siège, compartiment à chaussures et multimédia (2 prises 230 V et 1 prise double-USB) ^{124) 125) 123)}	755,-	○	—	○	○	○	15
V4036611	Sensation d'espace - Espaces de rangement ouverts et optimisés à l'arrière	—	◆	◆	◆	—	—	-4
V30310J	Tôle et moquette dans le garage	400,-	□	□	□	□	□	18.5
Séjour, chambre à coucher et éclairages								
V4034010	Système de couchage avec sommier à assiettes (lit avant)	455,-	○	○	○	○	○	3
V4034011	Système de couchage avec sommier à assiettes (lit(s) arrière)	495,-	○	○	○	○	—	3
V40220MA	Lit de pavillon manuel transformable en lits jumeaux ¹²⁶⁾	1 300,-	○	○	○	○	○	15
V40350J	Échelle pour lit de pavillon	75,-	○	○	○	○	●	5
V40370J	Grand lit central arrière réglable en hauteur électriquement	420,-	—	—	—	—	○	5
V4006110	Lit XXL, surface de couchage extra longue y compris armoire demi-hauteur (à la place de l'armoire sur toute hauteur)	355,-	—	○	—	—	—	2.5
V60285J	Transformation dînette en L en couchage (table au pied télescopique + coussin supplémentaire + utilisation du siège conducteur)	400,-	—	○	—	—	—	5
V60285J	Transformation dînette en L en couchage avec table au pied télescopique ¹¹³⁾	455,-	○	—	○	○	○	5
V60260J	Coussin supplémentaire pour lits jumeaux avec accès confort	455,-	—	○	○	○	—	4
V5029211	Système d'éclairage d'ambiance : système d'éclairage à plusieurs niveaux avec commande dynamique et individuelle (y compris l'intensité de la lumière) ainsi qu'un balisage au sol ¹¹⁷⁾	695,-	□	□	□	□	□	1
Cuisine								
V4020012	Combiné cuisinière / four Caprice	895,-	○	○	○	○	○	29
Équipement et technique de bord								
V5028013	Chauffage à air pulsé au gaz 6 kW avec chauffe-eau 10 l et résistance électrique 1.800 W	595,-	○	○	○	○	○	1
V5028014	Chauffage à eau chaude ^{118) 86)}	2 915,-	□	□	□	□	□	55
V30325J	Tiroir coulissant pour bouteilles de gaz	700,-	—	○	—	—	—	15
V50250J	Filtre à gaz pour inverseur automatique des bouteilles ²⁵⁾	195,-	○	○	○	○	○	0
V50230J	Prise de gaz extérieure avec robinet d'arrêt	195,-	○	○	○	○	○	1
V5012511	2ème batterie cellule (95 Ah AGM) avec chargeur 18 A ²⁶⁾	495,-	○	○	○	○	○	30
V5012513	HYMER Smart Battery System (50 Ah LFP) avec chargeur supplémentaire ^{42) 127) 26)}	1 200,-	○	○	○	○	○	10
V5012512	HYMER Smart Battery System (150 Ah LFP) avec chargeur supplémentaire ^{26) 27)}	2 915,-	□	□	□	□	□	25
V5047029	Panneaux solaires 2 x 95 W avec régulateur MPPT et écran d'affichage ⁸³⁾	1 705,-	○	○	○	○	○	8
V80288J	Prises supplémentaires : 4 x 230 V (2 x garage ; 1 x dînette ; 1 x lit) / 1 x 12 V / 1 x double USB (y compris crédence cuisine)	500,-	□	□	□	□	□	3
V5033014	Climatiseur de toit 2.400 W ²³⁾	2 310,-	○	○	○	○	○	33
V3064012	Ventilation des toilettes	295,-	○	○	○	○	○	1
V5069710	Filtre pour le circuit d'eau propre	250,-	○	○	○	○	○	2
Multimédia								
	Support écran plat 22" ou 32"	375,-	○	○	○	○	○	4
V5054513	TV LED 22" avec haut-parleurs intégrés, télécommande, lecteur DVD, "Smart-Multimedia-System" HYMER avec Bluetooth (DVB-T / C, DVB-S2), récepteur inclus ³⁵⁾	1 300,-	○	—	○	○	○	7
V5054514	Smart TV LED 32" avec haut-parleurs intégrés, télécommande, lecteur DVD, "Smart-Multimedia-System" HYMER avec Bluetooth (DVB-T / C, DVB-S2), récepteur inclus ³⁵⁾	1 805,-	○	○	○	○	○	10
V5055011	2ème TV LED 22" dans la chambre avec haut-parleurs intégrés, lecteur DVD, DVB-T / C, DVB-S2, câblage et support mural ³⁶⁾	1 450,-	○	○	○	○	○	13
V50440116	Antenne numérique plate, sans récepteur	2 715,-	○	○	○	○	○	17
V50440123	Antenne satellite numérique 80 cm, sans récepteur	2 915,-	○	○	○	○	○	14.5
V50440124	Antenne satellite numérique 80 cm double LNB	3 215,-	○	○	○	○	○	15.5
Décor mobilier et ambiances								
V100904014	Mobilier Noce Cognac		◆	◆	◆	◆	◆	0
V100704132	Tissu Lorane		◆	◆	◆	◆	◆	0



L'installation en usine de l'équipement en option accroît la masse réelle du véhicule et diminue la capacité de charge. Le poids en surplus indiqué pour les paquets et l'équipement en option fait apparaître le poids en surplus par rapport à l'équipement standard du modèle en question ou de l'implantation. Le poids total de l'équipement choisi en option ne doit pas dépasser la masse définie par le

fabricant pour l'équipement en option indiquée dans les aperçus des modèles. Il s'agit ici d'une valeur calculée déterminée pour chaque type et chaque implantation, par laquelle HYMER définit le poids maximal disponible pour l'équipement en option installé en usine. Vous trouverez des informations et explications détaillées sur le thème du poids au point Mentions légales.

		Prix € a)	Poids supplémentaire					
			B-MC I 550	B-MC I 580	B-MC I 600	B-MC I 680	B-MC I 690	
V100704131	Tissu Jandia		◆	◆	◆	◆	◆	0
V100704091	Simili cuir / tissu Dalana	1 000,-	○	○	○	○	○	4
V100704125	Simili cuir / tissu Marquis	1 000,-	○	○	○	○	○	4
V100704133	Cuir / tissu La Paz	3 015,-	○	○	○	○	○	4
V100704090	Cuir Grigio	3 015,-	○	○	○	○	○	6.5
V602104009	Moquette cellule Samona	400,-	○	○	○	○	○	7
V602104011	Moquette cellule Laguna	400,-	○	○	○	○	○	7
Packs d'équipements								
V8011615	Finition Plus	7 250,-	○	○	○	○	○	37
V8011715	Finition Premium	9 760,-	○	○	○	○	○	41
V8039010	Pack Confort Cellule 4	1 400,-	○	○	○	○	○	10
V8007113	Pack Autarcie XL	4 755,-	○	○	○	○	○	62
V8007112	Pack Autarcie LFP	6 745,-	○	○	○	○	○	64
V8005013	Pack Arktis B-MC I ^{B)}	5 695,-	○	○	○	○	○	95.5

● Équipement de série ○ Équipement en option ▲ Obligatoire △ n.c. au moment de la publication Plus d'informations à partir de p. 89
 ◆ Sur demande (sans supplément) — Non disponible □ Disponible dans un pack



L'installation en usine de l'équipement en option accroît la masse réelle du véhicule et diminue la capacité de charge. Le poids en surplus indiqué pour les paquets et l'équipement en option fait apparaître le poids en surplus par rapport à l'équipement standard du modèle en question ou de l'implantation. Le poids total de l'équipement choisi en option ne doit pas dépasser la masse définie par le

fabricant pour l'équipement en option indiquée dans les aperçus des modèles. Il s'agit ici d'une valeur calculée déterminée pour chaque type et chaque implantation, par laquelle HYMER définit le poids maximal disponible pour l'équipement en option installé en usine. Vous trouverez des informations et explications détaillées sur le thème du poids au point Mentions légales.

PRIX ET DONNÉES TECHNIQUES HYMER CLASSE-B MODERNCOMFORT I WHITELINE



	B-MC I 550 WhiteLine	B-MC I 600 WhiteLine
Châssis de série	Mercedes-Benz Sprinter 417 CDI	Mercedes-Benz Sprinter 417 CDI
Transmission	Traction	Traction
kW (ch)	125 (170)	125 (170)
Normes d'émission	Euro VI-E	Euro VI-E
Longueur / Largeur / Hauteur (cm)	699 / 229 / 298	719 / 229 / 298
Largeur de caisse / Largeur intérieure (cm)	219 / 212	219 / 212
Hauteur intérieure (cm)	198	198
Empattement (mm)	3900	4000
Masse du véhicule en état de marche (-/+ 5%) (kg)*	3174 (3015 - 3333)*	3204 (3044 - 3364)*
Masse restante définie par le fabricant pour les équipements optionnels (kg)*	882	850
Masse en charge maximale techniquement admissible (kg)*	4430	4430
Masse tractable maximale techniquement admissible (kg)*	1450 ⁴⁾	1450 ⁴⁾
Nombre de places assises autorisées (conducteur inclus)*	4 - 5 ○	4 - 5 ○
Isolation plancher / parois / toit (mm)	41 / 34 / 34	41 / 34 / 34
Dimensions intérieures de la trappe de la soute / du garage l x H (cm)	90 x 123	99 x 123
Dimensions couchage lit de pavillon L x l (cm)	194 x 145 / 2x 194 x 65 ○	194 x 145 / 2x 194 x 65 ○
Dimensions couchage arrière L x l (cm)	205 x 142	197 x 86 / 189 x 86
Dimensions couchage du milieu L x l (cm)	200 x 110 - 77 ○	200 x 110 - 50 ○
Nombre de couchages	4 - 5 ○	4 - 5 ○
Salle d'eau l x P (cm)	85 x 125	85 x 125
Penderie l x P x H (cm)	35 x 55 x 188	56 x 70 x 83 / 51 x 74 x 67
Dimensions cuisine l x P x H (cm)	93 x 98 x 93	93 x 98 x 93
Volume réfrigérateur (dont freezer) (l)	142	142
Chauffage de série	Air pulsé gaz, 6 kW	Air pulsé gaz, 6 kW
Coffre à gaz (poids de remplissage)	2x 13kg	2x 13kg
Eau propre (capacité totale) (l)	180	180
Eau propre (route) (l)	20	20
Réservoir eaux usées (l)	150	150
Batterie cellule de série (Ah)	95 Ah (AGM)	95 Ah (AGM)
Prise(s) 230 V / 12 V / USB	8 / 3 / 6	8 / 3 / 6

- Équipement de série ○ Équipement en option ▲ Obligatoire △ n.c. au moment de la publication
◆ Sur demande (sans supplément) — Non disponible □ Disponible dans un pack



En ce qui concerne la masse en ordre de marche indiquée, il s'agit d'une valeur standard définie dans la procédure de réception par type. En raison des tolérances de fabrication, la masse en ordre de marche réellement pesée peut diverger de la valeur indiquée ci-dessus. Des écarts pouvant atteindre jusqu'à ± 5 % de la masse en ordre de marche sont autorisés par la loi et possibles. La marge admissible en kilogrammes est indiquée entre parenthèses après la masse en ordre de marche. Dans le cas des dimensions définies par le fabricant pour les équipements en option, il s'agit d'une valeur calculée déterminée pour chaque type et chaque implantation, par laquelle HYMER définit le poids maximal disponible pour l'équipement en option installé en usine. La limitation de l'équipement en option a pour but de garantir que la capacité de charge minimale c'est-à-dire la masse libre prescrite par la loi pour les bagages et les accessoires installés ultérieurement sur les véhicules livrés par HYMER est aussi réellement disponible pour la charge

supplémentaire. Le poids réel de votre véhicule départ usine peut uniquement être déterminé par une pesée à la fin de la chaîne. Si la pesée devait exceptionnellement révéler que, malgré la limitation de l'équipement en option, la capacité de charge supplémentaire réelle est inférieure à la capacité de charge minimale du fait d'un écart de poids admissible vers le haut, nous procéderons alors, avant la livraison du véhicule, à un contrôle conjointement avec votre partenaire et vous-même, pour savoir si nous devons surcharger le véhicule, réduire le nombre de sièges ou retirer l'équipement en option. La masse en charge maximale techniquement admissible du véhicule ainsi que la masse maximale techniquement admissible sur l'essieu n'ont pas le droit d'être dépassées. Vous trouverez des informations et explications détaillées sur le thème du poids et pour la configuration du véhicule au point Mentions légales. Vous trouverez une présentation détaillée de toutes les dépendances techniques obligatoires dans les explications des notes en bas.

ÉQUIPEMENTS DE SÉRIE HYMER CLASSE-B MODERNCOMFORT I WHITELINE

B-MC I 550 WhiteLine
B-MC I 600 WhiteLine

Châssis	B-MC I 550 WhiteLine	B-MC I 600 WhiteLine
Mercedes-Benz Sprinter 4,43 t - 417 CDI - 125 KW/170 ch - Euro VI-E	●	●
Base		
Parois en aluminium lisse - coloris blanc Carrara	●	●
"Super Light Chassis" (châssis super léger)	●	●
Réservoir AdBlue 22 l	●	●
Rétroviseurs extérieurs suspendus couleur carrosserie, dégivrants et réglables électriquement, y compris les rétroviseurs grand angle	●	●
Isolation acoustique Mercedes-Benz : isolation du compartiment moteur et habillage zone sous-moteur	●	●
Châssis de sécurité confort	●	●
Bavettes avant et arrière	●	●
Feux de jour LED avec clignotants LED intégrés aux feux HYMER	●	●
Allumage automatique des feux	●	●
Airbags conducteur et passager (non désactivable) ⁹³⁾	●	●
Porte-gobelets pour conducteur et passager	●	●
Démarrage sans clé (bouton Start-Stop pour plus de confort)	●	●
ABS (antiblocage) / ASR (antipatinage) / EBV (répartiteur électronique de freinage) et ESP (correcteur électronique de trajectoire)	●	●
Système de stabilisation en cas de vent latéral	●	●
Porte-gobelets à la place du compartiment de rangement	●	●
Prédisposition attelage	●	●
Chauffage à air pulsé électrique additionnel	●	●
Boîte de vitesses automatique 9G-TRONIC incluant la fonction Hold	●	●
Régulateur de vitesse adaptatif DISTRONIC PLUS avec commandes au volant	●	●
Volant cuir (uniquement avec la boîte de vitesses automatique)	●	●
Régulateur de vitesse avec commandes au volant	●	●
Réservoir à carburant 92 l	●	●
Calandre et cerclage des feux antibrouillard chromés	●	●
Frein de stationnement électrique	●	●
Essieu avant renforcé	●	●
Climatisation semi-automatique TEMPMATIC	●	●
Jantes alliage 16" (coloris noir) avec pneus quatre saisons	●	●
Assistant de freinage actif	●	●
Cellule		
Porte cellule maxi confort 60 cm avec baie, store occultant et poubelle	●	●
Marchepied électrique, 1 marche	●	●
Feux LED multifonctions exclusifs HYMER à technologie hybride	●	●
Porte conducteur avec vitre électrique et éclairage d'accès	●	●
Charge maximale de la soute garage : 350 kg (450 kg en option) - charge maxi de l'essieu à vérifier	●	●
Grandes portes soute garage côtés droit et gauche	●	●
Grand espace de rangement comprenant un compartiment profond avec accès depuis l'extérieur et l'intérieur	●	●
Isolation PUAL optimale alu/alu (plancher 41 mm / parois 34 mm / toit 34 mm)	●	●
Double plancher chauffé, y compris les compartiments de rangement	●	●
Plancher en polyester ultra léger avec isolation XPS	●	●
Lanterneau panoramique à manivelle HYMER 80 x 50 cm à double vitrage avec éclairage LED dans le salon	●	●
Lanterneau 40 x 40 cm en verre translucide avec store occultant et moustiquaire intégrés au-dessus lit(s) arrière	●	●
Sérigraphie WhiteLine	●	●
Équipement		
Sièges Pilot accordés au tissu cellule, réglables en hauteur, pivotants et inclinables (avec 2 accoudoirs)	●	●
Table luxe orientable à 360° et coulissante	●	●
Stores plissés de cabine	●	●
Moustiquaire porte d'entrée	●	●
Tiroir et bac comme espaces de rangement dans la dinette	●	●
Séjour, chambre à coucher et éclairages		
Lit de pavillon manuel	●	●
Intégration de fonctions dans les éléments de mobilier	●	●
Matelas en mousse à densités différenciées avec surmatelas de haute qualité pour une ventilation optimale	●	●
Design intérieur moderne	●	●

	B-MC I 550 WhiteLine	B-MC I 600 WhiteLine
Agencement optimisé pour un sentiment d'espace accru	●	●
Éclairage intérieur à LED	●	●
Éclairage à LED pour plan de travail	●	●
Éclairage nocturne (avec variateur)	●	●
Éclairage store extérieur à LED	●	●
Dînette en L confort avec coussins lounge, table coulissante longitudinalement / transversalement et 2 ceintures 3 points intégrées	●	●
Transformation dînette en L en couchage avec table au pied télescopique	●	●
Coussins avec housses (4 pièces)	●	●
Éclairage d'ambiance avec balisage au sol	●	●
Draps-housses sur mesure pour lits arrière adaptés aux contours du matelas	●	●
Système d'éclairage d'ambiance : système d'éclairage à plusieurs niveaux avec commande dynamique et individuelle (y compris l'intensité de la lumière) ainsi qu'un balisage au sol ¹¹⁷⁾	●	●
Cuisine		
Tiroirs de cuisine avec fonction soft-close	●	●
Tiroirs de cuisine extra larges avec compartiments réglables	●	●
Réfrigérateur Smart-Tower 142 litres	●	●
Évier profond avec planche à découper et robinetterie de qualité	●	●
Grand réchaud avec couvercle en verre et commandes en façade	●	●
Salle d'eau		
Caillebotis de douche avec surface en bois	●	●
Lanterneau 40 x 40 cm en verre opaque avec store occultant, moustiquaire et tringle à vêtements intégrés au-dessus de la douche	●	●
Lanterneau 40 x 40 cm en verre opaque avec store occultant et moustiquaire intégrés dans la salle d'eau	●	●
Équipement et technique de bord		
Chauffage à air pulsé au gaz 6 kW avec chauffe-eau 10 l	●	●
Commande centrale du chauffage avec écran LCD	●	●
Nouveau chauffage pour cabine avec chauffage à air pulsé augmenté, y compris tableau de bord chauffé à l'étape	●	●
Chauffage à air pulsé dans la chambre arrière, réglable séparément	●	●
Écran tactile de 7" pour un contrôle et une surveillance optimale des fonctions et composants importants du véhicule	●	●
HYMER Connect : contrôlez et surveillez n'importe où et à n'importe quel moment les fonctions et éléments importants de votre véhicule grâce à l'application HYMER Connect	●	●
Coffre à gaz extra profond pour un changement facile des bouteilles avec un accès confortable par une trappe extérieure	●	●
Batterie renforcée 12 V 95 Ah AGM	●	●
Alternateur renforcé avec booster pour recharge batterie cellule pendant la conduite	●	●
Réservoir eau propre 180 l isolé et chauffé (20 l en mode circulation)	●	●
Réservoir eaux usées 150 l isolé et chauffé	●	●
Évacuation des eaux usées électrique avec interrupteur sur tableau de bord	●	●
Prises supplémentaires : 4 x 230 V (2 x garage ; 1 x dînette ; 1 x lit) / 1 x 12 V / 1 x double USB (y compris crédence cuisine)	●	●
Inverseur automatique des bouteilles de gaz avec capteur de chocs et résistance antigivre du détendeur ²⁵⁾	●	●
Précâblage pour panneaux solaires	●	●
Multimédia		
Pré-équipement radio / TV comprenant prises 12 V et 230 V, 2 HP en cabine, 2 HP lit avant, 2 HP à l'arrière, antenne radio et DVB-T2	●	●
Système multimédia Mercedes-Benz MBUX 10,25" avec navigation, volant multifonction, DAB+, écran tactile et caméra de recul	●	●
Smart TV LED 32" avec haut-parleurs intégrés, télécommande, lecteur DVD, "Smart-Multimedia-System" HYMER avec Bluetooth (DVB-T / C, DVB-S2), récepteur inclus	●	●
Support écran plat 32"	●	●
Décors mobilier et ambiances		
Mobilier Grand Oak	●	●
Tissu Janeiro	●	●
Packs d'équipements		
Pack Whiteline Light B-MC I	●	●

ÉQUIPEMENTS DES LIGNES HYMER CLASSE-B MODERNCOMFORT I WHITELINE

	Pack Whiteline Light B-MC I
Mercedes-Benz Sprinter 4,43 t - 417 CDI - 125 KW/170 ch - Euro VI-E	●
Boîte de vitesses automatique 9G-TRONIC incluant la fonction Hold	●
Régulateur de vitesse adaptatif DISTRONIC PLUS avec commandes au volant	●
Volant cuir (uniquement avec la boîte de vitesses automatique)	●
Jantes alliage 16" (coloris noir) avec pneus quatre saisons	●
Réservoir à carburant 92 l	●
Porte conducteur avec vitre électrique et éclairage d'accès	●
Calandre et cerclage des feux antibrouillard chromés	●
Sérigraphie WhiteLine	●
Système multimédia Mercedes-Benz MBUX 10,25" avec navigation, volant multifonction, DAB+, écran tactile et caméra de recul	●
Dinette en L confort avec coussins lounge, table coulissante longitudinalement / transversalement et 2 ceintures 3 points intégrées	●
Transformation dinette en L en couchage avec table au pied télescopique	●
Tiroir et bac comme espaces de rangement dans la dinette	●
Draps-housses sur mesure pour lits arrière adaptés aux contours du matelas	●
Coussins avec housses (4 pièces)	●
Prises supplémentaires : 4 x 230 V (2 x garage ; 1 x dinette ; 1 x lit) / 1 x 12 V / 1 x double USB (y compris crédence cuisine)	●
Éclairage d'ambiance avec balisage au sol	●
Caillebotis de douche avec surface en bois	●
Support écran plat 32"	●
Smart TV LED 32" avec haut-parleurs intégrés, télécommande, lecteur DVD, "Smart-Multimedia-System" HYMER avec Bluetooth (DVB-T / C, DVB-S2), récepteur inclus	●
Régulateur de vitesse avec commandes au volant	●
Poids supplémentaire de la finition (kg)*	0
Prix du pack €	

- Équipement de série ○ Équipement en option ▲ Obligatoire △ n.c. au moment de la publication
 ◆ Sur demande (sans supplément) — Non disponible □ Disponible dans un pack



L'installation en usine de l'équipement en option accroît la masse réelle du véhicule et diminue la capacité de charge. Le poids en surplus indiqué pour les paquets et l'équipement en option fait apparaître le poids en surplus par rapport à l'équipement standard du modèle en question ou de l'implantation. Le poids total de l'équipement choisi en option ne doit pas dépasser la masse définie par le

fabricant pour l'équipement en option indiquée dans les aperçus des modèles. Il s'agit ici d'une valeur calculée déterminée pour chaque type et chaque implantation, par laquelle HYMER définit le poids maximal disponible pour l'équipement en option installé en usine. Vous trouverez des informations et explications détaillées sur le thème du poids au point Mentions légales.

PACKS HYMER CLASSE-B MODERNCOMFORT I WHITELINE

Packs	Pack Autarcie XL	Pack Autarcie LFP
HYMER Smart Battery System (150 Ah LFP) avec chargeur supplémentaire	x	x
3ème batterie cellule (95 Ah AGM)	x	
Convertisseur 12 V à 230 V, 1800 W avec priorité réseau	x	x
3ème batterie cellule "HYMER Smart Battery System" (150 Ah LFP)		x
Prix total du pack €	5 115,-	7 535,-
Prix du pack €	4 755,-	6 745,-
Votre avantage €	360,-	790,-
Poids supplémentaire (kg)*	62	64

Finition Premium	Prix €
Feux full LED HYMER Premium	1 710,-
Rangement pour smartphones avec fonction de recharge sans fil et indicateur du niveau de charge	220,-
Pack chargement pour le tableau de bord avec 2 x prises USB-C 5 V / 1 x prise 12 V	140,-
Climatisation automatique THERMOTRONIC avec capteur de pluie	655,-
Prix total du pack	2 725,-
Prix du pack	2 510,-
Votre avantage	215,-
Poids supplémentaire (kg)*	4

Pack Arktis B-MC I	Prix €
Chauffage à eau chaude	2 915,-
Échangeur de chaleur pour chauffage à eau chaude	1 000,-
Pré-équipement pour échangeur thermique Mercedes-Benz	400,-
Plancher chauffant à eau chaude pour garage	500,-
Tôle et moquette dans le garage	400,-
Vitrage isolant pour fenêtres de la cabine	1 005,-
Isolation extérieure pour pare-brise	420,-
Isolation basse de cabine	165,-
Chauffage additionnel (aide au préchauffage du véhicule)	855,-
Prix total du pack	7 660,-
Prix du pack	5 695,-
Votre avantage	1 965,-
Poids supplémentaire (kg)*	95,5

- Équipement de série
 ○ Équipement en option
 ▲ Obligatoire
 △ n.c. au moment de la publication
◆ Sur demande (sans supplément)
 — Non disponible
 □ Disponible dans un pack



* INFO

L'installation en usine de l'équipement en option accroît la masse réelle du véhicule et diminue la capacité de charge. Le poids en surplus indiqué pour les paquets et l'équipement en option fait apparaître le poids en surplus par rapport à l'équipement standard du modèle en question ou de l'implantation. Le poids total de l'équipement choisi en option ne doit pas dépasser la masse définie par le

fabricant pour l'équipement en option indiquée dans les aperçus des modèles. Il s'agit ici d'une valeur calculée déterminée pour chaque type et chaque implantation, par laquelle HYMER définit le poids maximal disponible pour l'équipement en option installé en usine. Vous trouverez des informations et explications détaillées sur le thème du poids au point Mentions légales.

ÉQUIPEMENT OPTIONNEL HYMER CLASSE-B MODERNCOMFORT I WHITELINE

		Prix € a)	B-MC I 550 WhiteLine	B-MC I 600 WhiteLine	Poids supplémentaire (kg)*
Châssis					
V201103880	PTAC 3.880 kg (pour Mercedes-Benz Sprinter 415/417 CDI)		◆	◆	0
V201104500	PTAC 4.500 kg (pour Mercedes-Benz Sprinter 415/417 CDI) ⁹⁷⁾		◆	◆	0
Base					
V2062110	Feux antibrouillard halogènes ³⁸⁾	290,-	○	○	1
V2062112	Feux antibrouillard LED y compris feux de virage statiques ¹²⁸⁾	795,-	○	○	1.5
V3071010	Fermeture centralisée de la porte conducteur, porte cellule et portes soute garage ⁷⁰⁾	700,-	○	○	7
V2090512	Élargisseur de voie pour essieu avant (60 mm en tout)	345,-	○	○	9.5
V2049813	Vide-poche ouvert sur planche de bord côté passager	140,-	○	○	0
Cellule					
V30020102	Porte cellule Confort fermeture 2 points avec baie, store occultant et poubelle intégrés ²²⁾	400,-	○	○	1.5
V2007111	Attelage (boule amovible) ^{100) 19) 20)}	1 265,-	○	○	33
V20062J	Prolongation de châssis - charge maximale soute garage 450 kg ¹⁹⁾	500,-	○	○	26
V2045012	Vérins stabilisateurs hydrauliques (AV + AR) avec fonction de mise à niveau automatique ^{102) 101)}	7 250,-	○	○	83
V3014014	Galerie de toit avec échelle arrière et plateforme en aluminium ^{82) 83) 81)}	695,-	○	○	15
V3014012	Galerie de toit avec échelle arrière sans plateforme en aluminium ⁸¹⁾	560,-	○	○	8
V30330J	Toit en polyester renforcé ^{83) 21)}	695,-	○	○	30
V20460J	Vérins arrière (2 pièces)	400,-	○	○	9
V3020211	Marchepied électrique pour porte conducteur (déployé automatiquement lors de l'ouverture de la porte)	455,-	○	○	8
V3055012	Serrure de sécurité pour porte conducteur et porte cellule	595,-	○	○	1
V3023013	Porte-vélos pour 2 vélos à abaissement manuel, charge maximale 50 kg	1 100,-	○	○	17
V3023012	Porte-vélos pour 4 vélos, charge maximale 60 kg	455,-	○	○	14
V3072010	Compartiment verrouillable côté passager	195,-	○	○	3
V3011016	Lanterneau panoramique à manivelle HYMER 80 x 50 cm à double vitrage dans la chambre	595,-	○	○	12
V3008010	Lanterneau avant 40 x 40 cm avec store occultant et moustiquaire intégrés ⁴¹⁾	195,-	○	○	2
V3009011	Lanterneau à ventilation électrique intégrée pour la cuisine ^{23) 24)}	455,-	○	○	5
V3028012	Baie projetante arrière côté gauche avec store occultant et moustiquaire	420,-	○	●	4
Équipement					
V20855J	Sièges chauffants et support lombaires pour sièges Pilot	725,-	○	○	0
V3037510	ISOFIX - fixation siège enfant pour banquette dinette ^{107) 108) 106)}	260,-	○	○	3.5
V4062010	5ème place assise avec ceinture de sécurité sur la banquette côté droit, sens inverse de la marche ^{113) 105)}	595,-	○	○	38
V6001014	Volet de protection pour l'intimité pour pare-brise (volet de bas en haut) ¹³⁾	500,-	○	○	4
V50100J	Douche extérieure dans le garage	290,-	○	○	1
V40070J	Meubles de pavillon avant à la place du lit de pavillon (lanterneau de toit au-dessus de la cuisine inclus)	555,-	○	○	-16
Séjour, chambre à coucher et éclairages					
V40220MA	Lit de pavillon manuel transformable en lits jumeaux ¹²⁶⁾	1 300,-	○	○	15
V4034010	Système de couchage avec sommier à assiettes (lit avant)	455,-	○	○	3
V4034011	Système de couchage avec sommier à assiettes (lit(s) arrière)	495,-	○	○	3
V60260J	Coussin supplémentaire pour lits jumeaux avec accès confort	455,-	—	○	4
Cuisine					
V4020012	Combiné cuisinière / four Caprice	895,-	○	○	29
Équipement et technique de bord					
V5028013	Chauffage à air pulsé au gaz 6 kW avec chauffe-eau 10 l et résistance électrique 1.800 W	595,-	○	○	1
V50250J	Filtre à gaz pour inverseur automatique des bouteilles ²⁵⁾	195,-	○	○	0
V50230J	Prise de gaz extérieure avec robinet d'arrêt	195,-	○	○	1
V5012511	2ème batterie cellule (95 Ah AGM) avec chargeur 18 A ²⁶⁾	495,-	○	○	30
V5012513	HYMER Smart Battery System (50 Ah LFP) avec chargeur supplémentaire	1 200,-	○	○	10



* INFO

L'installation en usine de l'équipement en option accroît la masse réelle du véhicule et diminue la capacité de charge. Le poids en surplus indiqué pour les paquets et l'équipement en option fait apparaître le poids en surplus par rapport à l'équipement standard du modèle en question ou de l'implantation. Le poids total de l'équipement choisi en option ne doit pas dépasser la masse définie par le

fabricant pour l'équipement en option indiquée dans les aperçus des modèles. Il s'agit ici d'une valeur calculée déterminée pour chaque type et chaque implantation, par laquelle HYMER définit le poids maximal disponible pour l'équipement en option installé en usine. Vous trouverez des informations et explications détaillées sur le thème du poids au point Mentions légales.

		Prix € a)	B-MC I 550 WhiteLine	B-MC I 600 WhiteLine	Poids supplémentaire (kg)*
V5012512	HYMER Smart Battery System (150 Ah LFP) avec chargeur supplémentaire	2 915,-	<input type="checkbox"/>	<input type="checkbox"/>	25
V5047029	Panneaux solaires 2 x 95 W avec régulateur MPPT et écran d'affichage ⁸³⁾	1 705,-	<input type="checkbox"/>	<input type="checkbox"/>	8
V5033014	Climatiseur de toit 2.400 W ^{23) 83)}	2 310,-	<input type="checkbox"/>	<input type="checkbox"/>	33
V3064012	Ventilation des toilettes	295,-	<input type="checkbox"/>	<input type="checkbox"/>	1
V5069710	Filtre pour le circuit d'eau propre	250,-	<input type="checkbox"/>	<input type="checkbox"/>	2
Multimédia					
V5055011	2ème TV LED 22" dans la chambre avec haut-parleurs intégrés, lecteur DVD, DVB-T / C, DVB-S2, câblage et support mural ³⁶⁾	1 450,-	<input type="checkbox"/>	<input type="checkbox"/>	13
Décor mobilier et ambiances					
V100904014	Mobilier Noce Cognac		<input checked="" type="checkbox"/>	<input checked="" type="checkbox"/>	0
V100704132	Tissu Lorane		<input checked="" type="checkbox"/>	<input checked="" type="checkbox"/>	0
V100704131	Tissu Jandia		<input checked="" type="checkbox"/>	<input checked="" type="checkbox"/>	0
V100704091	Simili cuir / tissu Dalana	1 000,-	<input type="checkbox"/>	<input type="checkbox"/>	4
V100704125	Simili cuir / tissu Marquis	1 000,-	<input type="checkbox"/>	<input type="checkbox"/>	4
V100704133	Cuir / tissu La Paz	3 015,-	<input type="checkbox"/>	<input type="checkbox"/>	4
V100704090	Cuir Grigio	3 015,-	<input type="checkbox"/>	<input type="checkbox"/>	6.5
V602104011	Moquette cellule Laguna	400,-	<input type="checkbox"/>	<input type="checkbox"/>	7
V602104009	Moquette cellule Samona	400,-	<input type="checkbox"/>	<input type="checkbox"/>	7
Packs d'équipements					
V8011715	Finition Premium	2 510,-	<input type="checkbox"/>	<input type="checkbox"/>	4
V8007113	Pack Autarcie XL	4 755,-	<input type="checkbox"/>	<input type="checkbox"/>	62
V8007112	Pack Autarcie LFP	6 745,-	<input type="checkbox"/>	<input type="checkbox"/>	64
V8005013	Pack Arktis B-MC I	5 695,-	<input type="checkbox"/>	<input type="checkbox"/>	95.5

● Équipement de série ○ Équipement en option ▲ Obligatoire △ n.c. au moment de la publication Plus d'informations à partir de p. 89
 ◆ Sur demande (sans supplément) — Non disponible □ Disponible dans un pack



L'installation en usine de l'équipement en option accroît la masse réelle du véhicule et diminue la capacité de charge. Le poids en surplus indiqué pour les paquets et l'équipement en option fait apparaître le poids en surplus par rapport à l'équipement standard du modèle en question ou de l'implantation. Le poids total de l'équipement choisi en option ne doit pas dépasser la masse définie par le

fabricant pour l'équipement en option indiquée dans les aperçus des modèles. Il s'agit ici d'une valeur calculée déterminée pour chaque type et chaque implantation, par laquelle HYMER définit le poids maximal disponible pour l'équipement en option installé en usine. Vous trouverez des informations et explications détaillées sur le thème du poids au point Mentions légales.

PRIX ET DONNÉES TECHNIQUES HYMER CLASSE-B MASTERLINE T



B-ML T 780	
Châssis de série	Mercedes-Benz Sprinter 415 CDI
Transmission	Traction
kW (ch)	110 (150)
Normes d'émission	Euro VI-E
Longueur / Largeur / Hauteur (cm)	789 / 235 / 298 ¹⁾
Largeur de caisse / Largeur intérieure (cm)	225 / 218 ²⁾
Hauteur intérieure (cm)	198
Empattement (mm)	4500
Masse du véhicule en état de marche (-/+ 5%) (kg)*	3229 (3068 - 3390)* ³⁾
Masse restante définie par le fabricant pour les équipements optionnels (kg)*	832
Masse en charge maximale techniquement admissible (kg)*	4430
Masse tractable maximale techniquement admissible (kg)*	1450 ⁴⁾
Nombre de places assises autorisées (conducteur inclus)*	4 - 5 ○ ⁵⁾
Isolation plancher / parois / toit (mm)	41 / 34 / 34
Dimensions intérieures de la trappe de la soute / du garage l x H (cm)	110 x 123
Dimensions couchage arrière L x l (cm)	207 - 202 x 90
Dimensions couchage du milieu L x l (cm)	205 x 110 - 50
Nombre de couchages	2 - 3 ○
Salle d'eau l x P (cm)	90 x 80
Douche séparée l x P (cm)	73 x 77
Penderie l x P x H (cm)	30 x 57 x 190
Dimensions cuisine l x P x H (cm)	107 x 58-96 x 93
Volume réfrigérateur (dont freezer) (l)	153
Chauffage de série	Air pulsé gaz, 6 kW
Coffre à gaz (poids de remplissage)	2x 13kg
Eau propre (capacité totale) (l)	180
Eau propre (route) (l)	20
Réservoir eaux usées (l)	150
Batterie cellule de série (Ah)	95 Ah (AGM)
Prise(s) 230 V / 12 V / USB	4 / 2 / 6

- Équipement de série
- Équipement en option
- ▲ Obligatoire
- △ n.c. au moment de la publication
- ◆ Sur demande (sans supplément)
- Non disponible
- Disponible dans un pack



En ce qui concerne la masse en ordre de marche indiquée, il s'agit d'une valeur standard définie dans la procédure de réception par type. En raison des tolérances de fabrication, la masse en ordre de marche réellement pesée peut diverger de la valeur indiquée ci-dessus. Des écarts pouvant atteindre jusqu'à ± 5 % de la masse en ordre de marche sont autorisés par la loi et possibles. La marge admissible en kilogrammes est indiquée entre parenthèses après la masse en ordre de marche. Dans le cas des dimensions définies par le fabricant pour les équipements en option, il s'agit d'une valeur calculée déterminée pour chaque type et chaque implantation, par laquelle HYMER définit le poids maximal disponible pour l'équipement en option installé en usine. La limitation de l'équipement en option a pour but de garantir que la capacité de charge minimale c'est-à-dire la masse libre prescrite par la loi pour les bagages et les accessoires installés ultérieurement sur les véhicules livrés par HYMER est aussi réellement disponible pour la charge

supplémentaire. Le poids réel de votre véhicule départ usine peut uniquement être déterminé par une pesée à la fin de la chaîne. Si la pesée devait exceptionnellement révéler que, malgré la limitation de l'équipement en option, la capacité de charge supplémentaire réelle est inférieure à la capacité de charge minimale du fait d'un écart de poids admissible vers le haut, nous procéderons alors, avant la livraison du véhicule, à un contrôle conjointement avec votre partenaire et vous-même, pour savoir si nous devons surcharger le véhicule, réduire le nombre de sièges ou retirer l'équipement en option. La masse en charge maximale techniquement admissible du véhicule ainsi que la masse maximale techniquement admissible sur l'essieu n'ont pas le droit d'être dépassées. Vous trouverez des informations et explications détaillées sur le thème du poids et pour la configuration du véhicule au point Mentions légales. Vous trouverez une présentation détaillée de toutes les dépendances techniques obligatoires dans les explications des notes en bas.




ÉQUIPEMENTS DE SÉRIE HYMER CLASSE-B MASTERLINE T

B-ML T 780

Châssis	
Mercedes-Benz Sprinter 4,43 t - 415 CDI - 110 KW/150 ch - Euro VI-E	●
Base	
Couleur extérieure cabine : blanc / cellule : blanc	●
Châssis abaissé avec soute traversante	●
"Super Light Chassis" (châssis super léger)	●
Boîte de vitesses manuelle à 6 rapports	●
Réservoir AdBlue 22 l	●
Réservoir à carburant 92 l	●
Allumage automatique des feux	●
Rétroviseurs extérieurs réglables électriquement et dégivrants	●
Isolation acoustique Mercedes-Benz : isolation du compartiment moteur et habillage zone sous-moteur	●
Châssis de sécurité confort	●
Feux de jour intégrés aux phares	●
Essieu avant renforcé	●
Prédisposition attelage	●
Bande filtrante thermo-isolante sur pare-brise	●
Jantes acier 16" avec enjoliveurs et pneus quatre saisons	●
Lève-vitres électriques et fermeture centralisée cabine	●
Frein de stationnement électrique	●
Airbags conducteur et passager (non désactivable)	●
Porte-gobelets pour conducteur et passager	●
Climatisation semi-automatique TEMPATIC	●
Démarrage sans clé (bouton Start-Stop pour plus de confort)	●
Volant multifonction	●
Chauffage à air pulsé électrique additionnel	●
ABS (antiblocage) / ASR (antipatinage) / EBV (répartiteur électronique de freinage) et ESP (correcteur électronique de trajectoire)	●
Fonction ECO Start & Stop	●
Régulateur de vitesse avec commandes au volant	●
Assistance au freinage	●
Système de stabilisation en cas de vent latéral	●
Cellule	
Porte cellule maxi confort 65 cm avec coque intérieure, serrure 2 points, baie, store occultant et poubelle	●
Marchepied électrique, 1 marche	●
Feux LED multifonctions exclusifs HYMER à technologie hybride	●
Charge maximale de la soute garage : 350 kg (450 kg en option) - charge maxi de l'essieu à vérifier	●
Grandes portes soute garage côtés droit et gauche	●
Grande soute traversante avec un accès extérieur de chaque côté et un accès intérieur	●
Partie arrière en polyester avec 3ème feu stop intégré et éléments design	●
Isolation PUAL optimale alu/alu (plancher 41 mm / parois 34 mm / toit 34 mm)	●
Double plancher chauffé, y compris les compartiments de rangement	●
Plancher en polyester ultra léger avec isolation XPS	●
Lanterneau 40 x 40 cm en verre translucide avec store occultant et moustiquaire intégrés au-dessus lit(s) arrière	●
Toit panoramique manuel au-dessus de la cabine	●
Lanterneau panoramique à manivelle HYMER 80 x 50 cm à double vitrage avec éclairage LED dans le salon	●
Équipement	
Sièges confort Mercedes-Benz Original accordés à l'ambiance cellule ^{46) 45)}	●
Stores plissés de cabine	●
Moustiquaire porte d'entrée	●
Dinette avant avec 2 ceintures de sécurité 3 points	●
Séjour, chambre à coucher et éclairages	
Intégration de fonctions dans les éléments de mobilier	●
Design intérieur moderne	●
Agencement optimisé pour un sentiment d'espace accru	●
Système de couchage confort avec sommier à assiettes et matelas multizones pour lits arrière	●
Éclairage réglable (avec variateur)	●
Éclairage intérieur à LED	●
Éclairage à LED pour plan de travail	●
Éclairage store extérieur à LED	●
Système d'éclairage d'ambiance : système d'éclairage à plusieurs niveaux avec commande dynamique et individuelle (y compris l'intensité de la lumière) ainsi qu'un balisage au sol ¹¹⁷⁾	●

Cuisine	
Tiroir de grande profondeur	●
Tiroirs de cuisine avec fonction soft-close	●
Tiroirs de cuisine extra larges avec compartiments réglables	●
Revêtement mural structuré (antiéclaboussures)	●
Réfrigérateur Jumbo 153 litres	●
Évier profond avec planche à découper et robinetterie de qualité	●
Grand réchaud avec couvercle en verre et commandes en façade	●
Salle d'eau	
Lanterneau 40 x 40 cm en verre opaque avec store occultant, moustiquaire et tringle à vêtements intégrés au-dessus de la douche	●
Lanterneau 40 x 40 cm en verre opaque avec store occultant et moustiquaire intégrés dans la salle d'eau	●
Équipement et technique de bord	
Chauffage à air pulsé au gaz 6 kW avec chauffe-eau 10 l	●
Chauffage à air pulsé dans la chambre arrière, réglable séparément	●
Commande centrale du chauffage avec écran LCD	●
Coffre à gaz extra profond pour un changement facile des bouteilles avec un accès confortable par une trappe extérieure	●
Écran tactile de 7" pour un contrôle et une surveillance optimale des fonctions et composants importants du véhicule	●
HYMER Connect : contrôlez et surveillez n'importe où et à n'importe quel moment les fonctions et éléments importants de votre véhicule grâce à l'application HYMER Connect ⁹⁵⁾	●
Double prise USB au niveau de la dînette	●
Alternateur renforcé avec booster pour recharge batterie cellule pendant la conduite	●
Batterie renforcée 12 V 95 Ah AGM	●
Réservoir eau propre 180 l isolé et chauffé (20 l en mode circulation)	●
Réservoir eaux usées 150 l isolé et chauffé	●
Évacuation des eaux usées électrique avec interrupteur sur tableau de bord	●
Inverseur automatique des bouteilles de gaz avec capteur de chocs et résistance antigivre du détendeur ²⁵⁾	●
Précâblage pour panneaux solaires	●
Multimédia	
Prédisposition audio avec 4 haut-parleurs	●
Pré-équipement radio / TV comprenant prises 12 V et 230 V, 2 HP en cabine, 2 HP pavillon, 2 HP à l'arrière, antenne radio et DVB-T2	●
Décors mobilier et ambiances	
Mobilier Grand Oak	●
Tissu Janeiro	●
Packs d'équipements	
Équipements de série	●

ÉQUIPEMENTS DES LIGNES HYMER CLASSE-B MASTERLINE T

	Équipements de série	Finition Plus	Finition Premium
			
Climatisation semi-automatique TEMPMATIC	●	●	—
Régulateur de vitesse avec commandes au volant	●	●	●
Frein de stationnement électrique	●	●	●
Volant multifonction	●	●	●
Essieu avant renforcé	●	●	●
Prédisposition audio avec 4 haut-parleurs	●	●	●
Boîte de vitesses automatique 9G-TRONIC incluant la fonction Hold	—	●	●
Système multimédia Mercedes-Benz MBUX 10,25" avec navigation, volant multifonction, DAB+, écran tactile et caméra de recul	—	●	●
Volant cuir (uniquement avec la boîte de vitesses automatique)	—	●	●
Régulateur de vitesse actif DISTRONIC PLUS avec commandes au volant	—	●	●
Instrumentation combinée avec écran Pixel-Matrix Mercedes-Benz	—	●	●
Pack Acoustique Mercedes-Benz	—	●	●
Feux LED haute performance	—	—	●
Rangement pour smartphones avec fonction de recharge sans fil et indicateur du niveau de charge	—	—	●
Pack chargement pour le tableau de bord avec 2 x prises USB-C 5 V / 1 x prise 12 V	—	—	●
Climatisation automatique THERMOTRONIC avec capteur de pluie	—	—	●
Poids supplémentaire de la finition (kg)*	0	37	42
Prix total du pack €		7 740,-	10 760,-
Prix du pack €		7 250,-	10 065,-
Votre avantage €		490,-	695,-

● Équipement de série ○ Équipement en option ▲ Obligatoire △ n.c. au moment de la publication
◆ Sur demande (sans supplément) — Non disponible □ Disponible dans un pack



* INFO

L'installation en usine de l'équipement en option accroît la masse réelle du véhicule et diminue la capacité de charge. Le poids en surplus indiqué pour les paquets et l'équipement en option fait apparaître le poids en surplus par rapport à l'équipement standard du modèle en question ou de l'implantation. Le poids total de l'équipement choisi en option ne doit pas dépasser la masse définie par le

fabricant pour l'équipement en option indiquée dans les aperçus des modèles. Il s'agit ici d'une valeur calculée déterminée pour chaque type et chaque implantation, par laquelle HYMER définit le poids maximal disponible pour l'équipement en option installé en usine. Vous trouverez des informations et explications détaillées sur le thème du poids au point Mentions légales.

PACKS HYMER CLASSE-B MASTERLINE T

Packs	Pack Autarcie XL	Pack Autarcie LFP
HYMER Smart Battery System (150 Ah LFP) avec chargeur supplémentaire	x	x
3ème batterie cellule (95 Ah AGM)	x	
Convertisseur 12 V à 230 V, 1800 W avec priorité réseau	x	x
3ème batterie cellule "HYMER Smart Battery System" (150 Ah LFP)		x
Prix total du pack €	5 115,-	7 535,-
Prix du pack €	4 755,-	6 745,-
Votre avantage €	360,-	790,-
Poids supplémentaire (kg)*	62	64

Pack Assistance à la conduite	Prix €
Détecteur de franchissement de ligne	595,-
Assistant vigilance du conducteur	90,-
Système de gestion automatique des phares	395,-
Assistant reconnaissance des panneaux de signalisation	395,-
Pare-brise chauffant	455,-
Bande filtrante thermo-isolante sur pare-brise	290,-
Prix total du pack	2 220,-
Prix du pack	2 005,-
Votre avantage	215,-
Poids supplémentaire (kg)*	0

Pack Style	Prix €
Calandre chromée	355,-
Spoiler, éléments face avant et cadre de la calandre peints couleur carrosserie	795,-
Feux antibrouillard avec feux de virage	290,-
Prix total du pack	1 440,-
Prix du pack	1 200,-
Votre avantage	240,-
Poids supplémentaire (kg)*	0

Pack Confort Cellule 3	Prix €
Caillebotis de douche avec surface en bois	160,-
Prises supplémentaires : 4 x 230 V / 1 x 12 V / 1 x double-USB ainsi que les lampes	500,-
Draps-housses sur mesure pour lits arrière adaptés aux contours du matelas	250,-
Coussins avec housses (4 pièces)	195,-
Prix total du pack	1 105,-
Prix du pack	910,-
Votre avantage	195,-
Poids supplémentaire (kg)*	7



* INFO

L'installation en usine de l'équipement en option accroît la masse réelle du véhicule et diminue la capacité de charge. Le poids en surplus indiqué pour les paquets et l'équipement en option fait apparaître le poids en surplus par rapport à l'équipement standard du modèle en question ou de l'implantation. Le poids total de l'équipement choisi en option ne doit pas dépasser la masse définie par le

fabricant pour l'équipement en option indiquée dans les aperçus des modèles. Il s'agit ici d'une valeur calculée déterminée pour chaque type et chaque implantation, par laquelle HYMER définit le poids maximal disponible pour l'équipement en option installé en usine. Vous trouverez des informations et explications détaillées sur le thème du poids au point Mentions légales.

Pack Arktis B-ML T	Prix €
Échangeur de chaleur pour chauffage à eau chaude	1 000,-
Pré-équipement pour échangeur thermique Mercedes-Benz	400,-
Plancher chauffant à eau chaude pour garage	500,-
Rideau de séparation cabine / cellule doublé et surpiqué	355,-
Isolation basse de cabine	165,-
Chauffage additionnel (aide au préchauffage du véhicule)	855,-
Chauffage à eau chaude	2 915,-
Fond du plancher en tôle, moquette et 2 rails d'arrimage supplémentaires dans le garage arrière	500,-
Prix total du pack	6 690,-
Prix du pack	4 915,-
Votre avantage	1 775,-
Poids supplémentaire (kg)*	93

- Équipement de série ○ Équipement en option ▲ Obligatoire △ n.c. au moment de la publication
 ◆ Sur demande (sans supplément) — Non disponible □ Disponible dans un pack



* INFO

L'installation en usine de l'équipement en option accroît la masse réelle du véhicule et diminue la capacité de charge. Le poids en surplus indiqué pour les paquets et l'équipement en option fait apparaître le poids en surplus par rapport à l'équipement standard du modèle en question ou de l'implantation. Le poids total de l'équipement choisi en option ne doit pas dépasser la masse définie par le

fabricant pour l'équipement en option indiquée dans les aperçus des modèles. Il s'agit ici d'une valeur calculée déterminée pour chaque type et chaque implantation, par laquelle HYMER définit le poids maximal disponible pour l'équipement en option installé en usine. Vous trouverez des informations et explications détaillées sur le thème du poids au point Mentions légales.

ÉQUIPEMENT OPTIONNEL HYMER CLASSE-B MASTERLINE

Prix €

B-ML T 780

Poids supplémentaire (kg)*

Châssis		Prix €		
	Mercedes-Benz Sprinter 4,43 t - 417 CDI - 125 KW/170 ch - Euro VI-E ⁸⁾	2 005,-	○	0
V201103880	PTAC 3.880 kg (pour Mercedes-Benz Sprinter 415/417 CDI)		◆	0
V201104500	PTAC 4.500 kg (pour Mercedes-Benz Sprinter 415/417 CDI) ⁹⁷⁾		◆	0
Base				
V20250115	Couleur extérieure cabine : gris noir	395,-	○	0
V20250119	Couleur extérieure cabine : noir Obsidienne (métallisé)	1 460,-	○	0
V20250144	Couleur extérieure cabine : gris Ténorite (métallisé)	1 460,-	○	0
V20250146	Couleur extérieure cabine : gris Iridium (métallisé)	1 460,-	○	0
V3003011	Couleur extérieure cellule : argent Crystal métallisé (y compris casquette)	3 015,-	○	30
V2052020	Calandre chromée ⁴⁹⁾	355,-	□	0
V2062111	Feux antibrouillard avec feux de virage	290,-	□	0
V3051019	Spoiler, éléments face avant et cadre de la calandre peints couleur carrosserie ^{50) 49)}	795,-	□	0
V2058011	Suspension pneumatique intégrale (4 circuits) ¹²⁹⁾	12 090,-	○	52
V2113010	Système Wet Wiper (essuie-glaces avec buses de pulvérisation intégrées) ⁵²⁾	100,-	○	0
V2021027	Jantes alliage 16" (coloris noir) avec pneus quatre saisons ^{13) 96)}	1 200,-	○	4
V2021027	Jantes alliage 16" (coloris argent) avec pneus quatre saisons ^{96) 13)}	1 200,-	○	4
V2021041	Jantes alliage 17" (coloris argent) avec pneus été ¹³⁾	1 460,-	○	-7
V20410J	Porte-gobelets à la place du compartiment de rangement	70,-	○	0
V2049813	Vide-poche ouvert sur planche de bord côté passager	140,-	○	0
V20855J	Sièges chauffants Mercedes-Benz Original avec soutien lombaires	725,-	○	2
Cellule				
V30522160	Store extérieur électrique avec éclairage LED dimmable, boîtier coloris blanc, 450 x 300 cm ^{18) 130)}	2 210,-	○	53
V3052410	Store extérieur électrique avec éclairage LED dimmable, boîtier coloris argent, 450 x 300 cm ^{18) 130)}	2 210,-	○	53
V2007111	Attelage (boule amovible) ^{19) 20)}	1 265,-	○	33
V30330J	Toit en polyester renforcé ²¹⁾	695,-	○	30
V2045012	Vérins stabilisateurs hydrauliques (AV + AR) avec fonction de mise à niveau automatique ^{101) 102)}	8 055,-	○	83
V20460J	Vérins arrière (2 pièces) ¹⁰¹⁾	400,-	○	9
V30020113	Porte cellule Confort Plus avec aide à la fermeture, accès RFID (sans clé) et verrouillage centralisé	1 000,-	○	2
V20062J	Prolongation de châssis - charge maximale soute garage 450 kg ¹⁹⁾	500,-	○	25
V3055010	Serrure de sécurité pour porte cellule	305,-	○	0,5
V3009011	Lanterneau à ventilation électrique intégrée pour la cuisine ²⁴⁾	455,-	○	5
V3011016	Lanterneau panoramique à manivelle HYMER 80 x 50 cm à double vitrage dans la chambre	595,-	○	12
Équipement				
V2082013	Sièges Pilot accordés au tissu cellule, réglables en hauteur, pivotants et inclinables (avec 2 accoudoirs)	795,-	○	10
V4052015	Table ronde de haute qualité, extensible avec un cadre en bois véritable ^{110) 111)}	600,-	○	2
V4062010	5ème place assise avec ceinture de sécurité sur la banquette côté droit, sens inverse de la marche ¹¹³⁾	595,-	○	38
V30310J	Fond du plancher en tôle, moquette et 2 rails d'arrimage supplémentaires dans le garage arrière	500,-	□	22
V30410J	Isolation basse de cabine	165,-	□	3
V50100J	Douche extérieure dans le garage	290,-	○	1
V20855J	Sièges chauffants et support lombaires pour sièges Pilot	725,-	○	0
V4040510	Tiroir et bac comme espaces de rangement dans la dinette	295,-	○	3
V60240J	Rideau de séparation cabine / cellule doublé et surpiqué	355,-	□	2
Séjour, chambre à coucher et éclairages				
V60280J	Transformation dinette en couchage (avec pied de table télescopique + coussin supplémentaire) ¹¹³⁾	455,-	○	5
V4044017	Dinette en L confort avec coussins lounge, table coulissante longitudinalement / transversalement et 2 ceintures 3 points intégrées	500,-	○	10
V60285J	Transformation dinette en L en couchage avec table au pied télescopique ^{114) 113)}	455,-	○	5
V60260J	Coussin supplémentaire pour lits jumeaux avec accès confort	455,-	○	4
Cuisine				
V40310129	TEC-Tower (combiné réfrigérateur / freezer 153 l + four) ^{131) 13)}	695,-	○	10
V4020012	Combiné cuisinière / four Caprice ¹³²⁾	895,-	○	29



* INFO
L'installation en usine de l'équipement en option accroît la masse réelle du véhicule et diminue la capacité de charge. Le poids en surplus indiqué pour les paquets et l'équipement en option fait apparaître le poids en surplus par rapport à l'équipement standard du modèle en question ou de l'implantation. Le poids total de l'équipement choisi en option ne doit pas dépasser la masse définie par le

fabricant pour l'équipement en option indiquée dans les aperçus des modèles. Il s'agit ici d'une valeur calculée déterminée pour chaque type et chaque implantation, par laquelle HYMER définit le poids maximal disponible pour l'équipement en option installé en usine. Vous trouverez des informations et explications détaillées sur le thème du poids au point Mentions légales.

		Prix € a)	B-ML T 780	Poids supplémentaire
V4028014	Plaque de cuisson hybride (gaz + induction) ¹³³⁾	700,-	○	2.5
V4001511	Plan de travail en matériau minéral	1 605,-	○	10
Salle d'eau				
V5053010	WC en céramique	500,-	○	10
Équipement et technique de bord				
V5028013	Chauffage à air pulsé au gaz 6 kW avec chauffe-eau 10 l et résistance électrique 1.800 W	595,-	○	1
V5028014	Chauffage à eau chaude	2 915,-	□	55
V50250J	Filtre à gaz pour inverseur automatique des bouteilles ²⁵⁾	195,-	○	0
V50230J	Prise de gaz extérieure avec robinet d'arrêt	195,-	○	1
V5012511	2ème batterie cellule (95 Ah AGM) avec chargeur 18 A ²⁶⁾	495,-	○	30
V5012513	HYMER Smart Battery System (50 Ah LFP) avec chargeur supplémentaire ^{42) 127) 26)}	1 200,-	○	10
V5012512	HYMER Smart Battery System (150 Ah LFP) avec chargeur supplémentaire ^{27) 26) 127)}	2 915,-	□	25
V5047029	Panneaux solaires 2 x 95 W avec régulateur MPPT et écran d'affichage	1 705,-	○	8
V5033014	Climatiseur de toit 2.400 W	2 310,-	○	33
V3064012	Ventilation des toilettes	295,-	○	1
V5069710	Filtre pour le circuit d'eau propre	250,-	○	2
Multimédia				
V5054514	TV écran plat LED 32" avec haut-parleurs intégrés, télécommande, lecteur DVD, "Smart-Multimedia-System" HYMER avec Bluetooth (DVB-T / C, DVB-S2) et support électrique, récepteur inclus	1 905,-	○	10
V5055011	2ème TV LED 22" dans la chambre avec haut-parleurs intégrés, lecteur DVD, DVB-T / C, DVB-S2, câblage et support mural ³⁶⁾	1 450,-	○	13
V50440116	Antenne numérique plate, sans récepteur	2 715,-	○	17
V50440123	Antenne satellite numérique 80 cm, sans récepteur	2 915,-	○	14.5
V50440124	Antenne satellite numérique 80 cm double LNB	3 215,-	○	15.5
Décor mobilier et ambiances				
V100904009	Mobilier Velvet Ash		◆	0
V100704132	Tissu Lorane		◆	0
V100704131	Tissu Jandia		◆	0
V100704091	Simili cuir / tissu Dalana	1 000,-	○	4
V100704125	Simili cuir / tissu Marquis	1 000,-	○	4
V100704133	Cuir / tissu La Paz	3 015,-	○	4
V100704090	Cuir Grigio	3 015,-	○	6.5
V100704067	Cuir Napoli	3 015,-	○	6.5
V602104011	Moquette cellule Laguna	400,-	○	7
V602104009	Moquette cellule Samona	400,-	○	7
Packs d'équipements				
V8011615	Finition Plus ⁶⁰⁾	7 250,-	○	37
V8011715	Finition Premium ⁶⁰⁾	10 065,-	○	42
V8011519	Pack Assistance à la conduite ⁶¹⁾	2 005,-	○	0
V8028914	Pack Style ⁵⁰⁾	1 200,-	○	0
V8039019	Pack Confort Cellule 3	910,-	○	7
V8007113	Pack Autarcie XL	4 755,-	○	62
V8007112	Pack Autarcie LFP	6 745,-	○	64
V8005023	Pack Arktis B-ML T ⁸⁾	4 915,-	○	93

● Équipement de série ○ Équipement en option ▲ Obligatoire △ n.c. au moment de la publication Plus d'informations à partir de p. 89
◆ Sur demande (sans supplément) — Non disponible □ Disponible dans un pack



L'installation en usine de l'équipement en option accroît la masse réelle du véhicule et diminue la capacité de charge. Le poids en surplus indiqué pour les paquets et l'équipement en option fait apparaître le poids en surplus par rapport à l'équipement standard du modèle en question ou de l'implantation. Le poids total de l'équipement choisi en option ne doit pas dépasser la masse définie par le

fabricant pour l'équipement en option indiquée dans les aperçus des modèles. Il s'agit ici d'une valeur calculée déterminée pour chaque type et chaque implantation, par laquelle HYMER définit le poids maximal disponible pour l'équipement en option installé en usine. Vous trouverez des informations et explications détaillées sur le thème du poids au point Mentions légales.

PRIX ET DONNÉES TECHNIQUES HYMER CLASSE-B MASTERLINE I



	B-ML I 780	B-ML I 790	B-ML I 880	B-ML I 890
Châssis de série	Mercedes-Benz Sprinter 415 CDI	Mercedes-Benz Sprinter 415 CDI	Mercedes-Benz Sprinter 415 CDI	Mercedes-Benz Sprinter 415 CDI
Transmission	Traction	Traction	Traction	Traction
kW (ch)	110 (150)	110 (150)	110 (150)	110 (150)
Normes d'émission	Euro VI-E	Euro VI-E	Euro VI-E	Euro VI-E
Longueur / Largeur / Hauteur (cm)	789 / 235 / 298 ¹⁾	789 / 235 / 298 ¹⁾	899 / 235 / 298 ¹⁾	899 / 235 / 298 ¹⁾
Largeur de caisse / Largeur intérieure (cm)	225 / 218 ²⁾	225 / 218 ²⁾	225 / 218 ²⁾	225 / 218 ²⁾
Hauteur intérieure (cm)	198	198	198	198
Empattement (mm)	4500	4500	4800	4800
Masse du véhicule en état de marche (-/+ 5%) (kg)*	3479 (3305 - 3653)* ³⁾	3509 (3334 - 3684)* ³⁾	4004 (3804 - 4204)* ³⁾	4039 (3837 - 4241)* ³⁾ **
Masse restante définie par le fabricant pour les équipements optionnels (kg)*	582	552	1116	1081
Masse en charge maximale techniquement admissible (kg)*	4430	4430	5500	5500
Masse tractable maximale techniquement admissible (kg)*	1450 ⁴⁾	1450 ⁴⁾	880◆ / 380 ⁴⁾	880◆ / 380 ⁴⁾
Nombre de places assises autorisées (conducteur inclus)*	4 - 5 ○ ⁵⁾	4 - 5 ○ ⁵⁾	4 - 5 ○ ⁵⁾	4 - 5 ○ ⁵⁾
Isolation plancher / parois / toit (mm)	41 / 34 / 34	41 / 34 / 34	41 / 34 / 34	41 / 34 / 34
Dimensions intérieures de la trappe de la soute / du garage l x H (cm)	110 x 123	90 x 114 / 90 x 94	110 x 123	90 x 114 / 90 x 94
Dimensions couchage lit de pavillon L x l (cm)	197 x 145 / 2x 199 x 65 ○	197 x 145 / 2x 199 x 65 ○	197 x 145 / 2x 199 x 65 ○	197 x 145 / 2x 199 x 65 ○
Dimensions couchage arrière L x l (cm)	207 x 90 / 202 x 90	200 x 156	2x 205 x 90	200 x 156
Dimensions couchage du milieu L x l (cm)	205 x 110 - 50	205 x 110 - 50	205 x 110 - 75	205 x 110 - 75
Nombre de couchages	4 - 5 ○	4 - 5 ○	4 - 5 ○	4 - 5 ○
Salle d'eau l x P (cm)	90 x 80	90 x 80	90 x 80	90 x 80
Douche séparée l x P (cm)	73 x 77	73 x 77	73 x 77	73 x 77
Penderie l x P x H (cm)	30 x 57 x 190	30 x 56 x 107 / 30 x 56 x 107	30 x 57 x 190 / 65 x 57 x 190	30 x 56 x 107 / 30 x 56 x 107 / 65 x 57 x 190
Volume réfrigérateur (dont freezer) (l)	153	153	153	153
Chauffage de série	Chauffage à eau chaude	Chauffage à eau chaude	Chauffage à eau chaude	Chauffage à eau chaude
Coffre à gaz (poids de remplissage)	2x 13kg	2x 13kg	2x 13kg	2x 13kg
Eau propre (capacité totale) (l)	180	180	180	180
Eau propre (route) (l)	20	20	20	20
Réservoir eaux usées (l)	150	150	150	150
Batterie cellule de série (Ah)	95 Ah (AGM)	95 Ah (AGM)	95 Ah (AGM)	95 Ah (AGM)
Prise(s) 230 V / 12 V / USB	4 / 2 / 6	4 / 2 / 6	4 / 2 / 6	4 / 2 / 6

● Équipement de série ○ Équipement en option ▲ Obligatoire △ n.c. au moment de la publication ** Valeur estimée
◆ Sur demande (sans supplément) — Non disponible □ Disponible dans un pack



En ce qui concerne la masse en ordre de marche indiquée, il s'agit d'une valeur standard définie dans la procédure de réception par type. En raison des tolérances de fabrication, la masse en ordre de marche réellement pesée peut diverger de la valeur indiquée ci-dessus. Des écarts pouvant atteindre jusqu'à ± 5 % de la masse en ordre de marche sont autorisés par la loi et possibles. La marge admissible en kilogrammes est indiquée entre parenthèses après la masse en ordre de marche. Dans le cas des dimensions définies par le fabricant pour les équipements en option, il s'agit d'une valeur calculée déterminée pour chaque type et chaque implantation, par laquelle HYMER définit le poids maximal disponible pour l'équipement en option installé en usine. La limitation de l'équipement en option a pour but de garantir que la capacité de charge minimale c'est-à-dire la masse libre prescrite par la loi pour les bagages et les accessoires installés ultérieurement sur les véhicules livrés par HYMER est aussi réellement disponible pour la charge







supplémentaire. Le poids réel de votre véhicule départ usine peut uniquement être déterminé par une pesée à la fin de la chaîne. Si la pesée devait exceptionnellement révéler que, malgré la limitation de l'équipement en option, la capacité de charge supplémentaire réelle est inférieure à la capacité de charge minimale du fait d'un écart de poids admissible vers le haut, nous procéderons alors, avant la livraison du véhicule, à un contrôle conjointement avec votre partenaire et vous-même, pour savoir si nous devons surcharger le véhicule, réduire le nombre de sièges ou retirer l'équipement en option. La masse en charge maximale techniquement admissible du véhicule ainsi que la masse maximale techniquement admissible sur l'essieu n'ont pas le droit d'être dépassées. Vous trouverez des informations et explications détaillées sur le thème du poids et pour la configuration du véhicule au point Mentions légales. Vous trouverez une présentation détaillée de toutes les dépendances techniques obligatoires dans les explications des notes en bas.

ÉQUIPEMENTS DE SÉRIE HYMER CLASSE-B MASTERLINE I

	B-ML 1780	B-ML 1790	B-ML 1880	B-ML 1890
Châssis				
Mercedes-Benz Sprinter 4,43 t - 415 CDI - 110 KW/150 ch - Euro VI-E	●	●	—	—
Mercedes-Benz Sprinter 5,5 t - 415 CDI - 110 KW/150 ch - Euro VI-E	—	—	●	●
Base				
Parois en aluminium lisse - coloris blanc Carrara	●	●	●	●
"Super Light Chassis" (châssis super léger)	●	●	●	●
Châssis abaissé avec soute traversante	●	●	●	●
Boîte de vitesses manuelle à 6 rapports	●	●	—	—
Boîte de vitesses automatique 9G-TRONIC incluant la fonction Hold	—	—	●	●
Réservoir à carburant 92 l	●	●	●	●
Réservoir AdBlue 22 l	●	●	●	●
Rétroviseurs extérieurs suspendus couleur carrosserie, dégivrants et réglables électriquement, y compris les rétroviseurs grand angle	●	●	●	●
Fonction ECO Start & Stop	●	●	●	●
Calandre et cerclage des feux antibrouillard chromés	●	●	●	●
Frein de stationnement électrique	●	●	●	●
Isolation acoustique Mercedes-Benz : isolation du compartiment moteur et habillage zone sous-moteur	●	●	●	●
Châssis de sécurité confort	●	●	●	●
Feux de jour LED avec clignotants LED intégrés aux feux HYMER	●	●	●	●
Bavettes avant et arrière	●	●	●	●
Double essieu	—	—	●	●
Essieu avant renforcé	●	●	●	●
Prédisposition attelage	●	●	●	●
Jantes acier 16" avec enjoliveurs et pneus quatre saisons	●	●	—	—
Airbags conducteur et passager (non désactivable)	●	●	●	●
Porte-gobelets pour conducteur et passager	●	●	●	●
Climatisation semi-automatique TEMPATIC	●	●	●	●
Démarrage sans clé (bouton Start-Stop pour plus de confort)	●	●	●	●
Volant multifonction	●	●	●	●
ABS (antiblocage) / ASR (antipatinage) / EBV (répartiteur électronique de freinage) et ESP (correcteur électronique de trajectoire)	●	●	●	●
Assistance au freinage	●	●	●	●
Allumage automatique des feux	●	●	●	●
Système de stabilisation en cas de vent latéral	●	●	—	—
Régulateur de vitesse avec commandes au volant	●	●	●	●
Porte-gobelets à la place du compartiment de rangement	●	●	●	●
Chauffage à air pulsé électrique additionnel	●	●	●	●
Cellule				
Porte cellule maxi confort 65 cm avec coque intérieure, serrure 2 points, baie, store occultant et poubelle	●	●	●	●
Vitres latérales en verre véritable	●	●	●	●
Marchepied électrique, 1 marche	●	●	●	●
Feux LED multifonctions exclusifs HYMER à technologie hybride	●	●	●	●
Porte conducteur avec vitre électrique et éclairage d'accès	●	●	●	●
Charge maximale de la soute garage : 350 kg (450 kg en option) - charge maxi de l'essieu à vérifier	●	●	●	●
Toit en polyester renforcé ²¹⁾	●	●	●	●
Grande soute traversante avec un accès extérieur de chaque côté et un accès intérieur	●	●	●	●
Grandes portes soute garage côtés droit et gauche	●	●	●	●
Calandre effet chromé	●	●	●	●
Partie arrière en polyester avec 3ème feu stop intégré et éléments design	●	●	●	●
Isolation PUAL optimale alu/alu (plancher 41 mm / parois 34 mm / toit 34 mm)	●	●	●	●
Double plancher chauffé, y compris les compartiments de rangement	●	●	●	●
Plancher en polyester ultra léger avec isolation XPS	●	●	●	●
Lanterneau 40 x 40 cm avec store occultant et moustiquaire intégrés (au-dessus du lit de pavillon)	●	●	●	●
Lanterneau panoramique à manivelle HYMER 80 x 50 cm à double vitrage avec éclairage LED dans le salon	●	●	●	●
Lanterneau 40 x 40 cm en verre translucide avec store occultant et moustiquaire intégrés au-dessus lit(s) arrière	●	●	●	●
Baies projetantes à l'arrière côtés droit et gauche avec store occultant et moustiquaire	●	●	●	●
Équipement				
Sièges Pilot accordés au tissu cellule, réglables en hauteur, pivotants et inclinables (avec 2 accoudoirs)	●	●	●	●
Dinette en L confort avec 2 ceintures de sécurité 3 points	●	●	●	●
Table luxe orientable à 360° et coulissante	●	●	●	●
Moustiquaire porte d'entrée	●	●	●	●
Stores plissés de cabine	●	●	●	●

	B-ML I 780	B-ML I 790	B-ML I 880	B-ML I 890
Séjour, chambre à coucher et éclairages				
Grand lit central arrière réglable en hauteur électriquement	—	●	—	●
Intégration de fonctions dans les éléments de mobilier	●	●	●	●
Lit de pavillon manuel	●	●	●	●
Matelas en mousse à densités différenciées avec surmatelas de haute qualité pour une ventilation optimale	—	●	—	●
Design intérieur moderne	●	●	●	●
Agencement optimisé pour un sentiment d'espace accru	●	●	●	●
Système de couchage confort avec sommier à assiettes et matelas multizones pour lit de pavillon	●	●	●	●
Système de couchage confort avec sommier à assiettes et matelas multizones pour lits arrière	●	—	●	—
Éclairage réglable (avec variateur)	●	●	●	●
Éclairage intérieur à LED	●	●	●	●
Éclairage à LED pour plan de travail	●	●	●	●
Éclairage nocturne (avec variateur)	●	●	●	●
Système d'éclairage d'ambiance : système d'éclairage à plusieurs niveaux avec commande dynamique et individuelle (y compris l'intensité de la lumière) ainsi qu'un balisage au sol ¹¹⁷⁾	●	●	●	●
Cuisine				
Tiroir de grande profondeur	●	●	●	●
Tiroirs de cuisine avec fonction soft-close	●	●	●	●
Tiroirs de cuisine extra larges avec compartiments réglables	●	●	●	●
Réfrigérateur Jumbo 153 litres	●	●	●	●
Évier profond avec planche à découper et robinetterie de qualité	●	●	●	●
Grand réchaud avec couvercle en verre et commandes en façade	●	●	●	●
Revêtement mural structuré (antiéclaboussures)	●	●	●	●
Salle d'eau				
Salle d'eau avec douche séparée, lavabo, toilettes et armoire	—	—	●	●
Lanterneau 40 x 40 cm en verre opaque avec store occultant, moustiquaire et tringle à vêtements intégrés au-dessus de la douche	●	●	●	●
Lanterneau 40 x 40 cm en verre opaque avec store occultant et moustiquaire intégrés dans la salle d'eau	●	●	●	●
Équipement et technique de bord				
Chauffage à eau chaude (avec booster en cabine) et convecteurs sur planche de bord	●	●	●	●
Inverseur automatique des bouteilles de gaz avec capteur de chocs et résistance antigivre du détendeur ²⁵⁾	●	●	●	●
Coffre à gaz extra profond pour un changement facile des bouteilles avec un accès confortable par une trappe extérieure	●	●	●	●
Alternateur renforcé avec booster pour recharge batterie cellule pendant la conduite	●	●	●	●
Batterie renforcée 12 V 95 Ah AGM	●	●	●	●
Précâblage pour panneaux solaires	●	●	●	●
Évacuation des eaux usées électrique avec interrupteur sur tableau de bord	●	●	●	●
Réservoir eau propre 180 l isolé et chauffé (20 l en mode circulation)	●	●	●	●
Réservoir eaux usées 150 l isolé et chauffé	●	●	●	●
Écran tactile de 7" pour un contrôle et une surveillance optimale des fonctions et composants importants du véhicule	●	●	●	●
HYMER Connect : contrôlez et surveillez n'importe où et à n'importe quel moment les fonctions et éléments importants de votre véhicule grâce à l'application HYMER Connect ⁹⁵⁾	●	●	●	●
Double prise USB au niveau de la dinette et du vide-poche passager	●	●	●	●
Commande centrale du chauffage avec écran LCD	●	●	●	●
Multimédia				
Pré-équipement radio / TV comprenant prises 12 V et 230 V, 2 HP en cabine, 2 HP lit avant, 2 HP à l'arrière, antenne radio et DVB-T2	●	●	●	●
Prédisposition audio avec 4 haut-parleurs	●	●	●	●
Décor mobilier et ambiances				
Mobilier Grand Oak	●	●	●	●
Tissu Janeiro	●	●	●	●
Packs d'équipements				
Équipements de série (B-ML I 780 / 790)	●	●	—	—
Équipements de série (B-ML I 880 / 890)	—	—	●	●

ÉQUIPEMENTS DES LIGNES HYMER CLASSE-B MASTERLINE

	Équipements de série (B-ML I 780 / 790)	Équipements de série (B-ML I 880 / 890)	Finition Plus (B-ML I 780/790)	Finition Plus (B-ML I 880/890)	Finition Premium (B-ML I 780/790)	Finition Premium (B-ML I 880/890)
						
Climatisation semi-automatique TEMPMATIC	●	●	●	●	—	—
Régulateur de vitesse avec commandes au volant	●	●	●	●	●	●
Frein de stationnement électrique	●	●	●	●	●	●
Volant multifonction	●	●	●	●	●	●
Essieu avant renforcé	●	●	●	●	●	●
Prédisposition audio avec 4 haut-parleurs	●	●	●	●	●	●
Boîte de vitesses automatique 9G-TRONIC incluant la fonction Hold	—	●	—	●	—	●
Boîte de vitesses automatique 9G-TRONIC incluant la fonction Hold	—	—	●	—	●	—
Système multimédia Mercedes-Benz MBUX 10,25" avec navigation, volant multifonction, DAB+, écran tactile et caméra de recul	—	—	●	●	●	●
Volant cuir (uniquement avec la boîte de vitesses automatique)	—	—	●	●	●	●
Régulateur de vitesse actif DISTRONIC PLUS avec commandes au volant	—	—	●	●	●	●
Instrumentation combinée avec écran Pixel-Matrix Mercedes-Benz	—	—	●	●	●	●
Pack Acoustique Mercedes-Benz	—	—	●	●	●	●
Feux full LED HYMER Premium	—	—	—	—	●	●
Rangement pour smartphones avec fonction de recharge sans fil et indicateur du niveau de charge	—	—	—	—	●	●
Pack chargement pour le tableau de bord avec 2 x prises USB-C 5 V / 1 x prise 12 V	—	—	—	—	●	●
Climatisation automatique THERMOTRONIC avec capteur de pluie	—	—	—	—	●	●
Poids supplémentaire de la finition (kg)*	0	0	37	7	41	11
Prix total du pack €			7 740,-	4 925,-	10 465,-	7 650,-
Prix du pack €			7 250,-	4 540,-	9 760,-	7 050,-
Votre avantage €			490,-	385,-	705,-	600,-

● Équipement de série ○ Équipement en option ▲ Obligatoire △ n.c. au moment de la publication
 ◆ Sur demande (sans supplément) — Non disponible □ Disponible dans un pack



* INFO

L'installation en usine de l'équipement en option accroît la masse réelle du véhicule et diminue la capacité de charge. Le poids en surplus indiqué pour les paquets et l'équipement en option fait apparaître le poids en surplus par rapport à l'équipement standard du modèle en question ou de l'implantation. Le poids total de l'équipement choisi en option ne doit pas dépasser la masse définie par le

fabricant pour l'équipement en option indiquée dans les aperçus des modèles. Il s'agit ici d'une valeur calculée déterminée pour chaque type et chaque implantation, par laquelle HYMER définit le poids maximal disponible pour l'équipement en option installé en usine. Vous trouverez des informations et explications détaillées sur le thème du poids au point Mentions légales.

PACKS HYMER CLASSE-B MASTERLINE I

Packs	Pack Autarcie XL	Pack Autarcie LFP
HYMER Smart Battery System (150 Ah LFP) avec chargeur supplémentaire	x	x
3ème batterie cellule (95 Ah AGM)	x	
Convertisseur 12 V à 230 V, 1800 W avec priorité réseau	x	x
3ème batterie cellule "HYMER Smart Battery System" (150 Ah LFP)		x
Prix total du pack €	5 115,-	7 535,-
Prix du pack €	4 755,-	6 745,-
Votre avantage €	360,-	790,-
Poids supplémentaire (kg)*	62	64

Pack Confort Cellule 3	Prix €
Caillebotis de douche avec surface en bois	160,-
Prises supplémentaires : 4 x 230 V / 1 x 12 V / 1 x double-USB ainsi que les lampes	500,-
Draps-housses sur mesure pour lits arrière adaptés aux contours du matelas	200,-
Coussins avec housses (4 pièces)	195,-
Prix total du pack	1 055,-
Prix du pack	910,-
Votre avantage	145,-
Poids supplémentaire (kg)*	7

Pack Arktis Smart	Prix €
Échangeur de chaleur pour chauffage à eau chaude	1 000,-
Pré-équipement pour échangeur thermique Mercedes-Benz	400,-
Plancher chauffant à eau chaude pour garage	500,-
Isolation extérieure pour pare-brise	420,-
Isolation basse de cabine	165,-
Chauffage additionnel (aide au préchauffage du véhicule)	855,-
Fond du plancher en tôle, moquette et 2 rails d'arrimage supplémentaires dans le garage arrière	500,-
Prix total du pack	3 840,-
Prix du pack	2 595,-
Votre avantage	1 245,-
Poids supplémentaire (kg)*	39

- Équipement de série
 ○ Équipement en option
 ▲ Obligatoire
 △ n.c. au moment de la publication
◆ Sur demande (sans supplément)
 — Non disponible
 □ Disponible dans un pack



* INFO

L'installation en usine de l'équipement en option accroît la masse réelle du véhicule et diminue la capacité de charge. Le poids en surplus indiqué pour les paquets et l'équipement en option fait apparaître le poids en surplus par rapport à l'équipement standard du modèle en question ou de l'implantation. Le poids total de l'équipement choisi en option ne doit pas dépasser la masse définie par le

fabricant pour l'équipement en option indiquée dans les aperçus des modèles. Il s'agit ici d'une valeur calculée déterminée pour chaque type et chaque implantation, par laquelle HYMER définit le poids maximal disponible pour l'équipement en option installé en usine. Vous trouverez des informations et explications détaillées sur le thème du poids au point Mentions légales.

ÉQUIPEMENT OPTIONNEL HYMER CLASSE-B MASTERLINE

		Prix €	B-ML 1780	B-ML 1790	B-ML 1880	B-ML 1890	Poids supplémentaire (kg)*
Châssis							
	Mercedes-Benz Sprinter 4,43 t - 417 CDI - 125 KW/170 ch - Euro VI-E ⁸⁾	2 005,-	○	○	-	-	0
	Mercedes-Benz Sprinter 5,5 t - 417 CDI - 125 KW/170 ch - Euro VI-E	2 005,-	-	-	○	○	0
V201104500	PTAC 4.500 kg (pour Mercedes-Benz Sprinter 415/417 CDI) ⁹⁷⁾		◆	◆	-	-	0
V201105000	PTAC 5.000 kg (pour Mercedes-Benz Sprinter 415/417 CDI)		-	-	◆	◆	0
Base							
V3003011	Couleur extérieure : argent Crystal métallisé	5 030,-	○	○	○	○	30
V2062110	Feux antibrouillard halogènes ³⁸⁾	290,-	○	○	○	○	1
V2062112	Feux antibrouillard LED y compris feux de virage statiques ⁵²⁾	795,-	○	○	○	○	1.5
V2058011	Suspension pneumatique intégrale (4 circuits) ⁸⁾	12 090,-	○	○	-	-	52
V2058014	Suspension pneumatique intégrale (4 circuits)	14 110,-	-	-	○	○	78
V2021027	Jantes alliage 16" (coloris noir) avec pneus quatre saisons ^{13) 96)}	1 200,-	○	○	●	●	4
V2021027	Jantes alliage 16" (coloris argent) avec pneus quatre saisons ^{96) 13)}	1 200,-	○	○	-	-	4
V2021027	Jantes alliage 16" (coloris argent) avec pneus quatre saisons (B-ML 880/890) ¹³⁾		-	-	◆	◆	0
V2021041	Jantes alliage 17" (coloris argent) avec pneus été ¹³⁾	1 460,-	○	○	-	-	-7
V2021041	Jantes alliage 17" (coloris argent) avec pneus été (B-ML 880/890) ¹³⁾	260,-	-	-	○	○	-10
V2090512	Élargisseur de voie pour essieu avant (60 mm en tout)	345,-	○	○	○	○	9.5
V2049813	Vide-poche ouvert sur planche de bord côté passager	140,-	○	○	○	○	0
Cellule							
V30522180	Store extérieur électrique avec éclairage LED dimmable, boîtier coloris blanc, 550 x 300 cm ^{18) 130)}	2 610,-	○	○	-	-	65
V30522180	Store extérieur électrique avec éclairage LED dimmable, boîtier coloris argent, 550 x 300 cm ¹⁸⁾	2 610,-	○	○	-	-	65
V30522190	Store extérieur électrique avec éclairage LED dimmable, boîtier coloris blanc, 600 x 300 cm ^{18) 130)}	2 915,-	-	-	○	○	70
V30522190	Store extérieur électrique avec éclairage LED dimmable, boîtier coloris argent, 600 x 300 cm ¹⁸⁾	2 915,-	-	-	○	○	70
V2007111	Attelage (boule amovible) ^{100) 19) 20)}	1 265,-	○	○	○	○	33
V3020211	Marchepied électrique pour porte conducteur (déployé automatiquement lors de l'ouverture de la porte)	455,-	○	○	○	○	8
V2045012	Vérins stabilisateurs hydrauliques (AV + AR) avec fonction de mise à niveau automatique ¹⁰¹⁾	8 055,-	○	○	○	○	83
V30020113	Porte cellule Confort Plus avec aide à la fermeture, accès RFID (sans clé) et verrouillage centralisé	1 000,-	○	○	○	○	2
V20460J	Vérins arrière (2 pièces) ¹⁰¹⁾	400,-	○	○	○	○	9
V20062J	Prolongation de châssis - charge maximale soute garage 450 kg ¹⁹⁾	500,-	○	○	○	○	25
V3072010	Compartiment verrouillable côté passager	195,-	○	○	○	○	3
V20391J	Pare-brise dégivrant électriquement	700,-	○	○	○	○	0
V3055012	Serrure de sécurité pour porte conducteur et porte cellule	595,-	○	○	○	○	1
V3009011	Lanterneau à ventilation électrique intégrée pour la cuisine ²⁴⁾	455,-	○	○	○	○	5
V3011016	Lanterneau panoramique à manivelle HYMER 80 x 50 cm à double vitrage dans la chambre	595,-	○	○	○	○	12
Équipement							
V20855J	Sièges chauffants et support lombaires pour sièges Pilot	725,-	○	○	○	○	0
V4052015	Table ronde de haute qualité, extensible avec un cadre en bois véritable ^{134) 110)}	600,-	○	○	○	○	2
V4062010	5ème place assise avec ceinture de sécurité sur la banquette côté droit, sens inverse de la marche ¹¹³⁾	595,-	○	○	-	-	38
V4062011	5ème place assise avec ceinture de sécurité 3 points sur banquette côté passager ^{135) 113)}	895,-	-	-	○	○	38
V6001012	Volet roulant électrique à l'avant incluant volet de protection pour l'intimité pour pare-brise (volet de bas en haut) et fonction pare-soleil	1 655,-	○	○	○	○	16
V30410J	Isolation basse de cabine	165,-	□	□	□	□	3
V50100J	Douche extérieure dans le garage	290,-	○	○	○	○	1
V40430J	Sideboard multifonction à la place de la banquette, avec siège, compartiment à chaussures et multimédia (2 prises 230 V et 1 prise double-USB) ^{136) 125) 124)}	755,-	○	○	○	○	15
V4040510	Tiroir et bac comme espaces de rangement dans la dinette	295,-	○	○	○	○	3
V40070J	Meubles de pavillon avant à la place du lit de pavillon ¹³⁷⁾	555,-	○	○	○	○	-16
V30310J	Fond du plancher en tôle, moquette et 2 rails d'arrimage supplémentaires dans le garage arrière	500,-	□	□	□	□	22



L'installation en usine de l'équipement en option accroît la masse réelle du véhicule et diminue la capacité de charge. Le poids en surplus indiqué pour les paquets et l'équipement en option fait apparaître le poids en surplus par rapport à l'équipement standard du modèle en question ou de l'implantation. Le poids total de l'équipement choisi en option ne doit pas dépasser la masse définie par le

fabricant pour l'équipement en option indiquée dans les aperçus des modèles. Il s'agit ici d'une valeur calculée déterminée pour chaque type et chaque implantation, par laquelle HYMER définit le poids maximal disponible pour l'équipement en option installé en usine. Vous trouverez des informations et explications détaillées sur le thème du poids au point Mentions légales.

		Prix € a)	B-ML I 780	B-ML I 790	B-ML I 880	B-ML I 890	Poids supplémentaire
Séjour, chambre à coucher et éclairages							
V40220E	Lit de pavillon électrique	1 510,-	○	○	○	○	3
V40220EA	Lit de pavillon électrique transformable en lits jumeaux ¹³⁴⁾	2 010,-	○	○	○	○	18
V40220MA	Lit de pavillon manuel transformable en lits jumeaux avec système de couchage confort HYMER avec sommier à assiettes ¹³⁴⁾	1 300,-	○	○	○	○	15
V60285J	Transformation dinette en L en couchage avec table au pied télescopique ^{114) 113)}	455,-	○	○	○	○	5
V60260J	Coussin supplémentaire pour lits jumeaux avec accès confort	455,-	○	—	○	—	4
V40350J	Échelle pour lit de pavillon	75,-	○	○	○	○	5
Cuisine							
V40310129	TEC-Tower (combiné réfrigérateur / freezer 153 l + four) ^{131) 13)}	695,-	○	○	○	○	10
V4020012	Combiné cuisinière / four Caprice ¹³²⁾	895,-	○	○	○	○	29
V4028014	Plaque de cuisson hybride (gaz + induction) ¹³³⁾	700,-	○	○	○	○	2.5
V4001511	Plan de travail en matériau minéral	1 605,-	○	○	●	●	10
Salle d'eau							
V5053010	WC en céramique	500,-	○	○	○	○	10
Équipement et technique de bord							
V50250J	Filtre à gaz pour inverseur automatique des bouteilles ²⁵⁾	195,-	○	○	○	○	0
V50230J	Prise de gaz extérieure avec robinet d'arrêt	195,-	○	○	○	○	1
V5012511	2ème batterie cellule (95 Ah AGM) avec chargeur 18 A ²⁶⁾	495,-	○	○	○	○	30
V5012513	HYMER Smart Battery System (50 Ah LFP) avec chargeur supplémentaire ^{42) 127) 26)}	1 200,-	○	○	○	○	10
V5012512	HYMER Smart Battery System (150 Ah LFP) avec chargeur supplémentaire ^{27) 26)}	2 915,-	□	□	□	□	25
V5047029	Panneaux solaires 2 x 95 W avec régulateur MPPT et écran d'affichage	1 705,-	○	○	○	○	8
V5033014	Climatiseur de toit 2.400 W	2 310,-	○	○	○	○	33
V3064012	Ventilation des toilettes	295,-	○	○	○	○	1
V5069710	Filtre pour le circuit d'eau propre	250,-	○	○	○	○	2
Multimédia							
V5054514	TV écran plat LED 32" avec haut-parleurs intégrés, télécommande, lecteur DVD, "Smart-Multimedia-System" HYMER avec Bluetooth (DVB-T / C, DVB-S2) et support électrique, récepteur inclus	1 905,-	○	○	○	○	10
V5055011	2ème TV LED 22" dans la chambre avec haut-parleurs intégrés, lecteur DVD, DVB-T / C, DVB-S2, câblage et support mural ³⁶⁾	1 450,-	○	○	○	○	13
V50440116	Antenne numérique plate, sans récepteur	2 715,-	○	○	○	○	17
V50440123	Antenne satellite numérique 80 cm, sans récepteur	2 915,-	○	○	○	○	14.5
V50440124	Antenne satellite numérique 80 cm double LNB	3 215,-	○	○	○	○	15.5
Décor mobilier et ambiances							
V100904009	Mobilier Velvet Ash		◆	◆	◆	◆	0
V100704132	Tissu Lorane		◆	◆	◆	◆	0
V100704131	Tissu Jandia		◆	◆	◆	◆	0
V100704091	Simili cuir / tissu Dalana	1 000,-	○	○	○	○	4
V100704125	Simili cuir / tissu Marquis	1 000,-	○	○	○	○	4
V100704133	Cuir / tissu La Paz	3 015,-	○	○	○	○	4
V100704090	Cuir Grigio	3 015,-	○	○	○	○	6.5
V100704067	Cuir Napoli	3 015,-	○	○	○	○	6.5
V602104009	Moquette cellule Samona	400,-	○	○	○	○	7
V602104011	Moquette cellule Laguna	400,-	○	○	○	○	7
Packs d'équipements							
V8011614	Finition Plus (B-ML I 780/790) ⁶⁰⁾	7 250,-	○	○	—	—	37
V8011614	Finition Plus (B-ML I 880/890) ⁶⁰⁾	4 540,-	—	—	○	○	7
V8011714	Finition Premium (B-ML I 780/790) ⁶⁰⁾	9 760,-	○	○	—	—	41
V8011714	Finition Premium (B-ML I 880/890) ⁶⁰⁾	7 050,-	—	—	○	○	11
V8039014	Pack Confort Cellule 3	910,-	○	○	○	○	7
V8005016	Pack Arktis Smart	2 595,-	○	○	○	○	39
V8007113	Pack Autarcie XL	4 755,-	○	○	○	○	62
V8007112	Pack Autarcie LFP	6 745,-	○	○	○	○	64

● Équipement de série ○ Équipement en option ▲ Obligatoire △ n.c. au moment de la publication Plus d'informations à partir de p. 89
 ◆ Sur demande (sans supplément) — Non disponible □ Disponible dans un pack



L'installation en usine de l'équipement en option accroît la masse réelle du véhicule et diminue la capacité de charge. Le poids en surplus indiqué pour les paquets et l'équipement en option fait apparaître le poids en surplus par rapport à l'équipement standard du modèle en question ou de l'implantation. Le poids total de l'équipement choisi en option ne doit pas dépasser la masse définie par le

fabricant pour l'équipement en option indiquée dans les aperçus des modèles. Il s'agit ici d'une valeur calculée déterminée pour chaque type et chaque implantation, par laquelle HYMER définit le poids maximal disponible pour l'équipement en option installé en usine. Vous trouverez des informations et explications détaillées sur le thème du poids au point Mentions légales.

PRIX ET DONNÉES TECHNIQUES HYMER VENTURE S



Venture S	
Châssis de série	Mercedes-Benz Sprinter 419 CDI
Transmission	Transmission intégrale 4x4
kW (ch)	140 (190)
Normes d'émission	Euro VI-E
Longueur / Largeur / Hauteur (cm)	645 / 216 / 307 ¹⁾
Largeur de caisse / Largeur intérieure (cm)	207 / 200 ²⁾
Type de toit	Toit relevable
Hauteur intérieure (cm)	196
Empattement (mm)	3665
Masse du véhicule en état de marche (-/+ 5%) (kg)*	3567 (3389 - 3745)*
Masse restante définie par le fabricant pour les équipements optionnels (kg)*	373
Masse en charge maximale techniquement admissible (kg)*	4100
Masse tractable maximale techniquement admissible (kg)*	1780 ⁴⁾
Nombre de places assises autorisées (conducteur inclus)*	2
Isolation plancher / parois / toit (mm)	41 / 34 / 34
Dimensions couchage arrière L x l (cm)	190 x 120 - 110
Dimensions couchage toit relevable L x l (cm)	210 - 140 x 140
Nombre de couchages	4
Salle d'eau l x P (cm)	127 x 67
Douche séparée l x P (cm)	64 x 74
Penderie l x P x H (cm)	30 x 540 x 196
Dimensions cuisine l x P x H (cm)	168 x 60 x 93
Chauffage de série	Air pulsé gazole, 6
Coffre à gaz (poids de remplissage)	1x 5kg
Eau propre (capacité totale) (l)	120
Eau propre (route) (l)	20
Réservoir eaux usées (l)	100
Batteries cellule supplémentaires (Ah)	4x80 Ah (LFP)
Prise(s) 230 V / 12 V / USB	6 / 6 / 9

- Équipement de série
 Équipement en option
 Obligatoire
 n.c. au moment de la publication
 Sur demande (sans supplément)
 Non disponible
 Disponible dans un pack



* INFO

En ce qui concerne la masse en ordre de marche indiquée, il s'agit d'une valeur standard définie dans la procédure de réception par type. En raison des tolérances de fabrication, la masse en ordre de marche réellement pesée peut diverger de la valeur indiquée ci-dessus. Des écarts pouvant atteindre jusqu'à $\pm 5\%$ de la masse en ordre de marche sont autorisés par la loi et possibles. La marge admissible en kilogrammes est indiquée entre parenthèses après la masse en ordre de marche. Dans le cas des dimensions définies par le fabricant pour les équipements en option, il s'agit d'une valeur calculée déterminée pour chaque type et chaque implantation, par laquelle HYMER définit le poids maximal disponible pour l'équipement en option installé en usine. La limitation de l'équipement en option a pour but de garantir que la capacité de charge minimale c'est-à-dire la masse libre prescrite par la loi pour les bagages et les accessoires installés ultérieurement sur les véhicules livrés par HYMER est aussi réellement disponible pour la charge

supplémentaire. Le poids réel de votre véhicule départ usine peut uniquement être déterminé par une pesée à la fin de la chaîne. Si la pesée devait exceptionnellement révéler que, malgré la limitation de l'équipement en option, la capacité de charge supplémentaire réelle est inférieure à la capacité de charge minimale du fait d'un écart de poids admissible vers le haut, nous procéderons alors, avant la livraison du véhicule, à un contrôle conjointement avec votre partenaire et vous-même, pour savoir si nous devons surcharger le véhicule, réduire le nombre de sièges ou retirer l'équipement en option. La masse en charge maximale techniquement admissible du véhicule ainsi que la masse maximale techniquement admissible sur l'essieu n'ont pas le droit d'être dépassées. Vous trouverez des informations et explications détaillées sur le thème du poids et pour la configuration du véhicule au point Mentions légales. Vous trouverez une présentation détaillée de toutes les dépendances techniques obligatoires dans les explications des notes en bas.

ÉQUIPEMENTS DE SÉRIE HYMER VENTURE S

Châssis	
Mercedes-Benz Sprinter 4,1 t - 419 CDI - 140 KW/190 ch - Euro VI-E	●
Base	
Couleur extérieure : gris Pierre pastel	●
Pare-chocs, passages de roue et éléments de carrosserie en ELASTOCOAT	●
Boîte de vitesses automatique 9G-TRONIC incluant la fonction Hold	●
Transmission intégrale 4x4 permanente + réservoir carburant 93 l	●
Réservoir AdBlue 22 l	●
Rétroviseurs extérieurs réglables électriquement et dégivrants	●
Frein de stationnement électrique	●
Feux LED haute performance	●
Feux antibrouillard avec feux de virage	●
Bavettes arrière	●
Feux de jour intégrés aux phares	●
Essieu avant renforcé	●
Bande filtrante thermo-isolante sur pare-brise	●
Pare-brise chauffant	●
Jantes acier 16" (coloris noir) avec pneus All-Terrain	●
Rangement pour smartphones avec fonction de recharge sans fil et indicateur du niveau de charge	●
Lève-vitres électriques et fermeture centralisée cabine	●
Airbags conducteur et passager (non désactivable)	●
Pack chargement pour le tableau de bord avec 2 x prises USB-C 5 V / 1 x prise 12 V	●
Volant cuir (uniquement avec la boîte de vitesses automatique)	●
Volant réglable en hauteur et en profondeur	●
Climatisation automatique THERMOTRONIC avec capteur de pluie ¹³⁸⁾	●
Système Wet Wiper (essuie-glaces avec buses de pulvérisation intégrées)	●
ABS (antiblocage) / ASR (antipatinage) / EBV (répartiteur électronique de freinage) et ESP (correcteur électronique de trajectoire)	●
Régulateur de vitesse actif DISTRONIC PLUS avec commandes au volant	●
Assistance au freinage	●
Détecteur de franchissement de ligne	●
Allumage automatique des feux	●
Aide au démarrage en côte	●
Système de gestion automatique des phares	●
Démarrage sans clé (bouton Start-Stop pour plus de confort)	●
Assistant reconnaissance des panneaux de signalisation	●
Cellule	
Instant Loft - Toit relevable pneumatique avec système de chambre à air, verrouillage électrique et éclairage d'ambiance	●
Peinture Raptor résistante aux éclats de pierre pour les pare-chocs, les passages de roue et certains éléments	●
Sérigraphie nid-d'abeilles	●
Isolation PUAL optimale alu/alu (plancher 41 mm / parois 34 mm / toit 34 mm)	●
Plancher en polyester ultra léger avec isolation XPS	●
Plate-forme arrière avec une capacité de charge jusqu'à 350 kg	●
Rails d'arrimage sur hayon arrière	●
Porte cellule Confort Plus avec aide à la fermeture, accès RFID (sans clé) et verrouillage centralisé	●
Espace de rangement extérieur côté conducteur / passager à l'arrière	●
Marchepied électrique (1 marche) avec éclairage d'entrée	●
Feux LED multifonctions exclusifs HYMER à technologie hybride	●
Barre LED au-dessus de la cabine	●
Carter de protection avant et arrière	●
Boîte de rangement sous le plancher côté conducteur	●
Baie panoramique au niveau de la dinette	●
Baie au niveau de la cuisine	●
Lanterneau transparent 40 x 40 cm	●
Lanterneau 40 x 40 cm au-dessus du salon	●
Équipement	
Siège confort Mercedes-Benz avec tissu identique au salon, réglable en hauteur et en inclinaison, avec 2 accoudoirs et au look monobloc ^{46) 45)}	●
Stores plissés de cabine	●
Moustiquaire pour porte cellule et plate forme arrière	●
Fermetures Push-Lock avec boucles en cuir sur les abattants et les tiroirs	●
Panneaux muraux multifonctions (aspect bambou) avec profilés aluminium	●
Armoire du sol au plafond avec tiroir de rangement	●

Espace bureau avec plateau en bambou rabattable	●
Système de rangement dans cabine avec boîtes de rangement en feutrine	●
Escalier avec marches en bambou	●
Œillets d'arrimage au niveau de la dinette	●
Revêtement mural avec aspect feutrine	●
Table de salon mobile avec plateau en bambou massif	●
Douche extérieure située dans la trappe extérieure côté gauche	●
Séjour, chambre à coucher et éclairages	
Coussins avec housses (4 pièces)	●
Matelas Dual-Core respirant avec degré de fermeté réglable	●
Drap-housse pour le couchage du toit relevable	●
Éclairage intérieur complet LED, blanc chaud, réglable en intensité	●
Pack Éclairage d'ambiance (luminaire suspendu multifonction ainsi que 2 lampes de lecture d'ambiance pour les murs multifonctions)	●
Cuisine	
Extension du plan de travail avec planche à découper	●
Tiroirs de cuisine extra larges avec compartiments réglables	●
Plan de travail de cuisine FENIX super mat, anti-traces de doigts	●
Poubelle	●
Plaque de cuisson 2 feux	●
Salle d'eau	
Salle de bain confort avec extension de l'espace brevetée, avec douche au niveau du sol et colonne de douche en bambou	●
Baie dans salle d'eau	●
Miroir de courtoisie magnétique	●
Équipement et technique de bord	
Chauffage gazole 6 kW à air pulsé avec chauffe-eau 10 l et kit altitude	●
Chauffage à air pulsé dans la chambre réglable individuellement	●
Écran tactile de 7" pour un contrôle et une surveillance optimale des fonctions et composants importants du véhicule	●
HYMER Smart Battery System 2.0 (4x80 Ah LFP) avec chargeur supplémentaire	●
Alternateur renforcé avec booster pour recharge batterie cellule pendant la conduite	●
Panneaux solaires 3 x 115 W avec régulateur MPPT	●
Convertisseur 12 V / 230 V, 1300 W avec chargeur supplémentaire 70 A	●
Réservoir eau propre 120 l isolé et chauffé (20 l en mode circulation)	●
Réservoir eaux usées 100 l isolé et chauffé	●
Évacuation des eaux usées électrique	●
Filtre pour le circuit d'eau propre	●
Multimédia	
2 haut-parleurs dans cabine, antenne radio et DVB-T2	●
Mise en réseau des composants techniques de la carrosserie du véhicule	●
Système multimédia Mercedes-Benz MBUX 10,25" avec navigation, volant multifonction, DAB+, écran tactile et caméra de recul ⁶⁰⁾	●
Enceinte nomade SONOS Smartspeaker avec support panneaux muraux multifonctions	●
Décors mobilier et ambiances	
Mobilier Native Bamboo	●
Tissu Indiana	●
Tapis de cabine Venture S	●

ÉQUIPEMENT OPTIONNEL HYMER VENTURE S

Prix €

Venture S

Poids supplémentaire (kg)*

		Prix €		Poids supplémentaire (kg)*
Châssis				
V201103880	PTAC 3.880 kg (pour Mercedes-Benz Sprinter 415/417/419 CDI)	260,-	○	0
Base				
V8006031	Couleur extérieure : bleu Source métallisé ^{139) 13)}	8 775,-	○	3.5
V2021051	Jantes alliage 18" Delta Beadlock (coloris noir) avec pneus tout-terrain (All-Terrain) ¹³⁾	5 840,-	○	22
V20855J	Sièges chauffants Mercedes-Benz Original avec soutien lombaires	725,-	○	2
Cellule				
V30522110	Store extérieur 300 cm électrique (12 V) avec éclairage LED	2 005,-	○	30
V2007111	Attelage (avec boule amovible)	2 005,-	○	24
V3071510	Porte-vélos sur rails d'arrimage (revêtement époxy noir avec clignotants dynamiques) pour 2 vélos, charge maximale 60 kg	2 410,-	○	17.5
V3055010	Verrou de sécurité pour porte cellule	290,-	○	0.5
V20460J	Vérins arrière (2 pièces)	400,-	○	9
V3012011	Lanterneau électrique avec fonction d'alimentation et d'évacuation d'air au-dessus du salon en lieu et place du lanterneau de série	455,-	○	5
Équipement				
V30490J	Chaises pliantes (2 pièces) + table (espace de rangement dans la banquette côté passager prévu à cet effet)	495,-	○	14.5
V4016210	Barbecue à gaz SKOTTI avec kit de raccordement pour bouteille de gaz	250,-	○	4.5
Salle d'eau				
V5053010	WC en céramique	500,-	○	10
V3064012	Ventilation toilettes (échange d'air constant et silencieux pendant le rinçage, produits chimiques supplémentaires non nécessaires)	400,-	○	0.5
Équipement et technique de bord				
V5028021	Résistance électrique de 1 800 W (pour chauffage à air chaud diesel de 6 kW)	585,-	○	1.5
V50230J	Prise gaz dans le compartiment de rangement	195,-	○	1
V5033015	Climatiseur sous plancher Truma Saphir Compact 1800 W	2 005,-	○	24
Multimédia				
V5012810	Vidéoprojecteur compact avec fixation pour les panneaux muraux multifonctions et écran de projection	1 300,-	○	3
V5073019	Système son HYMER Premium pour cabine avec subwoofer	855,-	○	0
Décor mobilier et ambiances				
V100704123	Tissu Gomera		◆	0
V100704126	Cuir / tissu Moreno	3 015,-	○	4

● Équipement de série ○ Équipement en option ▲ Obligatoire △ n.c. au moment de la publication Plus d'informations à partir de p. 89
 ◆ Sur demande (sans supplément) — Non disponible □ Disponible dans un pack



L'installation en usine de l'équipement en option accroît la masse réelle du véhicule et diminue la capacité de charge. Le poids en surplus indiqué pour les paquets et l'équipement en option fait apparaître le poids en surplus par rapport à l'équipement standard du modèle en question ou de l'implantation. Le poids total de l'équipement choisi en option ne doit pas dépasser la masse définie par le

fabricant pour l'équipement en option indiquée dans les aperçus des modèles. Il s'agit ici d'une valeur calculée déterminée pour chaque type et chaque implantation, par laquelle HYMER définit le poids maximal disponible pour l'équipement en option installé en usine. Vous trouverez des informations et explications détaillées sur le thème du poids au point Mentions légales.

INFORMATIONS IMPORTANTES

Toute modification de votre véhicule peut entraîner des conséquences sur son comportement routier et votre sécurité.

Important : la sélection d'équipement(s) optionnel(s) peut entraîner la suppression d'un ou de plusieurs équipements de série. Des options issues de packs peuvent être commandées séparément (sans pack). Contactez votre distributeur pour plus d'informations sur les détails d'un éventuel équipement optionnel.

Les accessoires et options proposés dans cette brochure sont des équipements recommandés par Hymer GmbH & Co KG, conçus et développés spécifiquement pour votre véhicule. Contactez votre distributeur pour plus d'informations. Le montage de tout autre équipement non homologué par Hymer GmbH & Co KG risque de provoquer des dégâts sur votre véhicule et d'avoir des conséquences sur votre sécurité. Même si ces équipements sont homologués indépendamment, ils ne sont pas forcément adaptés au montage sur votre véhicule. Hymer GmbH & Co KG décline toute responsabilité dans ce cadre.

Les informations de poids sont des données approximatives proposées à titre indicatif. La charge utile de votre véhicule diminue en fonction du poids des options ou accessoires supplémentaires qui équipent votre véhicule. Veillez à ce que les charges maximales admissibles soient toujours respectées.

Les indications de poids ou de dimensions peuvent être sujettes à des variations légales dans le cadre des tolérances de fabrication sur chaîne de montage (+ / - 5 %).

Les données techniques de ce document sont celles au moment de l'impression et restent valables pour toute vente en France métropolitaine. Elles sont susceptibles de modifications d'ici l'achat ou la livraison de votre véhicule. Votre distributeur agréé sera en mesure de vous informer des éventuelles modifications techniques intervenues à ce moment-là.

Veillez noter que le choix d'une autre motorisation ou d'options châssis telles que la transmission intégrale ou la climatisation est sujet à un surcoût et à des modifications de poids. Les informations de poids des équipements sont indiquées dans ce document.

Remarque : seuls 2 sièges-autos pour enfants sont autorisés sur la banquette du salon et uniquement si la table est retirée et rangée en toute sécurité. Seul un siège auto pour enfants avec la dinette en L est autorisé du côté de la baie. Pour ce faire, le coussin latéral doit être retiré et le plateau de la table doit être centré et verrouillé. Veuillez respecter les instructions exactes du mode d'emploi.

Veillez vous assurer que les charges par essieu soient respectées lors de l'installation d'accessoires tels qu'un porte-moto ou un attelage.

Les tarifs indiqués dans la présente brochure ne sont valables que pour des équipements montés d'usine et en aucun cas pour un montage ultérieur. Certains équipements ne pourront plus être montés par la suite ; pour d'autres, un montage ultérieur entraînera un surcoût, voire un préjudice esthétique (par exemple : passage visible de câbles). Des modifications de prix, de construction et d'équipement restent possibles. Le présent tarif annule et remplace tout document identique antérieur.

Cette brochure correspond aux informations connues au moment de son impression. Malgré vérification et relecture, d'éventuelles erreurs d'impression restent possibles. Nous nous réservons la faculté et la possibilité de procéder à des modifications dans l'équipement ou encore à des améliorations techniques du produit en cours de saison.

La plupart des illustrations des implantations comportent des équipements optionnels.

Le système d'alimentation en eau correspond au minimum à la norme 07/2011 (directive 2002/72/CE).

Nous vous prions de bien vouloir vous informer auprès de votre distributeur HYMER avant la concrétisation d'un achat, de l'état actuel du produit et de son équipement de série.

Tous les prix sont non contractuels. Prix de vente conseillés en Euro, TVA comprise, départ usine. Les frais de transport, d'immatriculation et de livraison ne sont pas inclus. Nous nous réservons le droit de modifier le prix, la construction et l'équipement.

Pour la ligne Tramp S : le fait de ne pas commander le pré-équipement attelage ne permettra pas d'obtenir un COC avec un PTR, et ce de manière définitive.

Les informations de ce document remplacent toutes les données publiées précédemment.

Enlèvement à l'usine

L'enlèvement direct de votre véhicule à l'usine est malheureusement impossible.

Données techniques

*) Données inconnues au moment de l'impression.

ANNOTATIONS

- 1) a) La largeur hors-tout correspond à la dimension incluant les passages de roue (hors rétroviseurs extérieurs). b) La hauteur hors-tout est modifiée lors du montage d'options telles qu'une antenne satellite, une galerie de toit, etc. L'antenne radio de série n'est pas prise en compte dans l'indication de la hauteur hors-tout.
- 2) La largeur cellule est mesurée de paroi à paroi.
- 3) Le poids à vide en ordre de marche selon norme (EU) n° 1230/2012 y compris l'équipement de base (75 kg pour le conducteur, réservoir carburant plein, réservoir d'eau propre plein (20 litres en circulation), le gaz dans une bouteille aluminium à 100 % et un câble électrique d'alimentation) dans sa configuration de base. Le poids à vide en ordre de marche (et la charge utile ou le nombre de personnes autorisées) varie avec les variantes de motorisation ou d'équipement et par le montage d'options ou d'équipements supplémentaires. Des écarts et tolérances dans le cadre de la production sont possibles et légaux.
- 4) a) Jusqu'à 12 % de pente : la puissance du moteur diminue inévitablement avec l'altitude. À partir de 1.000 m au-dessus du niveau de la mer et pour chaque tranche de 1.000 m supplémentaire, il faut déduire 10 % de la masse tractable. b) Il s'agit ici de la masse tractable maximale techniquement admissible, compte tenu du PTAC. La masse totale de l'ensemble et donc la masse tractable maximale techniquement admissible peuvent varier en fonction de l'équipement et du châssis. N'hésitez pas à contacter un concessionnaire agréé à ce sujet, il pourra vous fournir de plus amples informations.
- 5) Le nombre de personnes autorisées est réduit si la masse en ordre de marche augmente. Cette augmentation a lieu notamment si la motorisation est différente, si des équipements optionnels sont montés et si une finition différente est sélectionnée. Utilisez les informations relatives au poids figurant dans les documents techniques ou adressez-vous à votre concessionnaire HYMER pour vous assurer que le P.T.A.C. n'est pas dépassé et que la capacité de chargement est suffisante pour les personnes et les objets.
- 6) En cas d'accident, les freins sont automatiquement bloqués pour éviter une éventuelle collision secondaire.
- 7) Sur les véhicules équipés d'un lit transversal, la baie projetante à l'arrière côté gauche n'est disponible qu'en option.
- 8) Disponible uniquement avec la boîte de vitesses automatique 9G.
- 9) Si la boîte de vitesses automatique 9G est sélectionnée, le poids supplémentaire de la motorisation ou du châssis sélectionné est inclus d'office. Par conséquent, les poids supplémentaires des motorisations et châssis ne doivent pas être pris en compte.
- 10) La couleur extérieure argent Crystal n'est pas disponible avec la couleur extérieure de la cabine gris Campovolo.
- 11) Disponible uniquement en combinaison avec les jantes en alliage de 16" avec pneus 225/75 R16 pour le châssis Fiat Ducato Maxi ou les jantes en acier de 16".
- 12) Disponible uniquement avec le pack Style.
- 13) Lors de la commande de cet équipement optionnel, l'équipement de série ne sera pas fourni.
- 14) Disponible uniquement avec la climatisation automatique avec filtre à pollen.
- 15) Il n'y a pas d'échange de données entre le cockpit entièrement numérique et le système de navigation multimédia avec écran tactile de 9 pouces.
- 16) Le cockpit entièrement numérique n'est disponible qu'en combinaison avec le système d'infodivertissement Fiat avec écran tactile 10" ou le système de navigation multimédia avec écran tactile 9".
- 17) Disponible uniquement avec le système d'assistance à la conduite ou le régulateur de vitesses adaptatif.
- 18) Les supports pour pieds de store sont livrés non montés.
- 19) En fonction de l'équipement et du chargement du véhicule, il peut arriver que la charge par essieu soit dépassée avant que les 450 kg du garage arrière ne soient atteints. Lors du chargement du véhicule, les limites du P.T.A.C. et des charges maxi admissibles par essieu doivent être respectées.
- 20) L'attelage n'est disponible qu'avec la rallonge de châssis.
- 21) Le toit anti-grêle n'est pas repeint à la couleur de la carrosserie. La surface du toit anti-grêle n'est pas identique à celle d'une tôle laquée.
- 22) Supplément par rapport à une porte à point de verrouillage unique et baie.
- 23) Le climatiseur de toit n'est pas compatible avec le lanterneau électrique.
- 24) Selon les préconisations du fournisseur, nous vous rendons attentifs à une limite de vitesse de 150 km/h. En fonction, bien entendu, de la législation du pays dans lequel vous circulez.
- 25) Selon les prescriptions du fabricant, nous conseillons de commander le filtre à gaz lors de la commande de l'option inverseur de bouteilles de gaz avec Crash Sensor et EisEx.
- 26) La deuxième batterie cellule (95 Ah AGM) avec le chargeur supplémentaire 18 A n'est pas disponible avec le Smart Battery System.
- 27) Avec le HYMER Smart Battery System (batterie HY-Tec LFP 150), l'énergie électrique disponible et donc la durée d'immobilisation autonome de votre véhicule sont nettement prolongées. La batterie HY-Tec LFP offre, pour un espace de montage pratiquement identique (par rapport aux batteries AGM_II 95 Ah courantes), une capacité de batterie disponible augmentée de 200 %, associée à un gain de poids d'environ 6 kg (env. 22%). Cette solution extensible augmente la capacité et la puissance des batteries au plomb tout en améliorant l'efficacité et la durée de vie de l'ensemble du système. Les batteries au lithium sont connectées en parallèle avec les batteries au plomb. Les batteries au lithium se chargent alors de la plupart des cycles de charge, tandis que les batteries au plomb font office de stockage de secours. L'ordinateur de la batterie règle la charge/décharge optimale et indique en outre l'état de la charge (State-of-Charge).
- 28) La deuxième batterie cellule (95 Ah AGM), le HYMER Smart Battery System (50 Ah LFP), ainsi que le HYMER Smart Battery System (150 Ah LFP), y compris le chargeur supplémentaire 18 A, ne sont pas compatibles et ne peuvent donc pas être commandés simultanément.
- 29) Le plancher tempéré électrique est présent uniquement dans le passage central du véhicule. L'estrade avant est chauffée par air pulsé.
- 30) Le plancher tempéré et les moquettes disponibles en option ne sont pas compatibles. Une seule de ces options peut être commandée.
- 31) Système de navigation avec commutation automatique de la batterie moteur à la batterie cellule et commutateur de sélection pour la conduite ou une utilisation à l'étape.
- 32) Smart Control : informations concernant le niveau des réservoirs d'eau et la tension de la batterie via l'unité de commande de l'appareil de navigation.
- 33) Les capacités et l'étendue d'utilisation du smartphone peuvent varier selon le type de smartphone ainsi que son système d'exploitation.
- 34) L'intégration du smartphone dans le système multimédia (par ex. Apple Car Play, Google Android Auto) ne peut être garantie que si le système de navigation multimédia 9" est commandé en usine. L'intégration du smartphone n'est pas disponible en seconde monte.
- 35) Disponible uniquement avec la prédisposition TV / support pour écran plat.
- 36) 2ème TV LED disponible uniquement en complément de la 1ère TV LED.
- 37) Les feux à LED proposés en option ne sont disponibles qu'avec les feux de jour à LED.
- 38) Feux antibrouillard halogènes non disponibles avec les feux HYMER premium full LED.
- 39) Disponible uniquement avec les sièges pilotes à hauteur et inclinaison réglables (pour les intégraux).

- 40) Le marchepied pour la porte chauffeur est disponible uniquement en présence de la porte chauffeur.
- 41) Le lanterneau 40 x 40 cm n'est pas disponible avec les meubles de pavillon avant qui remplacent le lit de pavillon.
- 42) Avec le HYMER Smart Betty System (batterie HY-Tec LFP 50), l'énergie électrique disponible et donc la durée d'immobilisation autonome de votre véhicule sont nettement prolongées. La batterie HY-Tec-LFP 50 offre, à capacité égale, par rapport à une batterie AGM_II 95Ah courante, un gain de poids considérable de 20 kg et ne nécessite qu'un tiers de l'espace. Cette solution extensible accroît la capacité et les performances des batteries au plomb tout en augmentant l'efficacité et la durée de vie de l'ensemble du système. Les batteries au lithium sont connectées en parallèle avec les batteries au plomb. Ici, les batteries au lithium gèrent la plupart des cycles de charge, tandis que les batteries au plomb servent de stockage de secours. L'ordinateur de la batterie régule la charge / décharge optimale et affiche également l'état de charge.
- 43) Option incluant la commutation automatique de la radio depuis la batterie cabine sur la batterie cellule.
- 44) Les bases Mercedes-Benz Sprinter 31x CDI avec un PTAC de 3.500 kg ne peuvent pas bénéficier d'une augmentation de PTAC. Merci de prendre cela en compte lors de la commande.
- 45) Les sièges d'origine Mercedes-Benz sont pivotants, inclinables, réglables en longueur et en hauteur. L'appui-tête est utilisable.
- 46) Les sièges d'origine Mercedes-Benz au look intégral disposent de toutes les possibilités de réglage et d'ajustement.
- 47) Sur les bases Mercedes-Benz Sprinter 41x, l'assistant actif au freinage est de série.
- 48) Non compatible avec un attelage ou la prédisposition d'attelage et la prolongation de châssis 450 kg.
- 49) Disponible uniquement avec pare-chocs avant et calandre peints couleur carrosserie.
- 50) Disponible uniquement avec les coloris de carrosserie blanc Hymer, gris Iridium, noir Obsidienne ou gris Ténorite.
- 51) Les options pré-équipement attelage et attelage (y compris la préparation) ne sont possibles qu'en montage usine et ne peuvent pas être installées ultérieurement. Veuillez en tenir compte lors de votre commande.
- 52) Disponible uniquement avec la finition Premium.
- 53) Sérigraphie Ténorite disponible uniquement avec couleur extérieure gris Ténorite.
- 54) Disponible uniquement avec la prédisposition d'attelage.
- 55) Avec cette option, un lanterneau de 40 x 40 cm est installé dans le séjour en lieu et place d'un lanterneau panoramique de 70 x 50 cm.
- 56) Disponible uniquement avec l'option "chauffage à air pulsé 6 kW avec résistance 1800 W, chauffe-eau et réfrigérateur à absorption 142 l" ou "chauffage à air pulsé 6 kW avec chauffe-eau et réfrigérateur à absorption 142 l".
- 57) Un coffre à gaz plus important est nécessaire avec le chauffage à air pulsé au gaz. Cela implique des tiroirs de cuisine plus petits.
- 58) Disponibilité prévue pour la fin de l'année civile 2023.
- 59) Avec cette option les sièges d'origine Mercedes-Benz adoptent un look intégral.
- 60) Les dimensions du véhicule et les poids peuvent être enregistrés dans l'application Mercedes me.
- 61) Le pack Assistance à la conduite n'est disponible qu'avec le système multimédia MBUX 10,25".
- 62) La transmission intégrale 4x4 n'est pas compatible avec la fonction ECO-Start & Stop.
- 63) Suppression du rideau de séparation en cas de sélection du climatiseur de toit.
- 64) Disponible uniquement en combinaison avec la finition Plus ou Premium.
- 65) En cas de commande de l'option transmission intégrale, la hauteur du véhicule est augmentée d'environ 9 cm.
- 66) Pas possible avec les jantes 17" disponibles en option.
- 67) Les véhicules équipés de la transmission intégrale 4x4 sont livrés de série avec des pneus été.
- 68) Transmission intégrale 4x4 disponible uniquement avec le modèle de châssis Mercedes-Benz Sprinter 419.
- 69) L'isolation basse de cabine n'est pas compatible avec la protection sous moteur.
- 70) Disponible uniquement avec la porte cellule Confort à fermeture 2 points avec baie, store occultant et poubelle intégrés.
- 71) L'option transmission intégrale 4X4 exclut les options suivantes : jantes alu 17".
- 72) Disponible uniquement avec la transmission intégrale 4x4.
- 73) Les capteurs de pression des pneus ne sont pas disponibles avec les pneus tout-terrain proposés en option.
- 74) Les pneus tout terrain 16" ne peuvent être commandés que d'usine.
- 75) La vitesse maximale autorisée avec ce type de pneumatiques est de 120 km/h.
- 76) La roue de secours est toujours livrée avec un capteur lorsque des capteurs de pression des pneus sont commandés. Si cet équipement n'est pas commandé sur le véhicule, la roue de secours peut néanmoins être équipée d'un capteur.
- 77) Disponible uniquement avec les jantes tôle de 16" (coloris argent) ou les jantes alliage de 16".
- 78) Un cric est fourni avec la roue de secours.
- 79) Non disponible avec le porte-vélos.
- 80) La roue de secours 16" sur jante acier avec pneu All-Terrain est uniquement disponible avec les jantes acier 16" (coloris noir) équipées de pneus All-Terrain.
- 81) L'installation en seconde monte des rails de toit avec l'échelle arrière n'est pas possible. Veuillez donc en tenir compte lors de votre commande.
- 82) Galerie de toit incompatible avec toit anti-grêle.
- 83) Les panneaux solaires ne sont pas disponibles avec les barres de toit avec l'échelle arrière et la tôle de toit en aluminium (sauf pour le B-MC I 550).
- 84) Non disponible avec la roue de secours fixée à l'extérieur sur la paroi arrière.
- 85) Non disponible avec le chauffage à eau chaude.
- 86) Chauffage à eau chaude pouvant être réglé séparément dans la zone arrière grâce à un robinet.
- 87) Disponible uniquement avec le chauffage à eau chaude proposé en option.
- 88) Non disponible avec le chauffage gazole.
- 89) La troisième batterie cellule (HYMER Smart Battery System 2.0 : 80/160 Ah LFP) nécessite la deuxième batterie cellule (HYMER Smart Battery System 2.0 : 80 Ah LFP).
- 90) La hauteur hors-tout est modifiée lors du montage d'options telles qu'une antenne satellite, une galerie de toit, etc. L'antenne radio de série n'est pas prise en compte dans l'indication de la hauteur hors-tout.
- 91) La largeur cellule est mesurée de paroi à paroi.
- 92) Le nombre de personnes autorisées est réduit si la masse en ordre de marche augmente. Cette augmentation a lieu notamment si la motorisation est différente, si des équipements optionnels sont montés et si une finition différente est sélectionnée. Utilisez les informations relatives au poids figurant dans les documents techniques ou adressez-vous à votre concessionnaire HYMER pour vous assurer que le P.T.A.C. n'est pas dépassé et que la capacité de chargement est suffisante pour les personnes et les objets.

- 93) Important : l'airbag passager n'est pas désactivable. De ce fait il n'est pas autorisé de fixer au siège passager un siège enfant avec système de retenue contraire au sens de la marche.
- 94) Avec le lit de pavillon disponible en option, le lanterneau panoramique qui équipe de série le véhicule est supprimé.
- 95) Grâce à l'application Hymer Connect, le contrôle par smartphone est également possible. L'accès et le contrôle à distance via l'application et les frais associés sont inclus pendant 2 ans. Après cela, diverses fonctions peuvent encore être utilisées de manière limitée.
- 96) Avec les jantes alu 16" d'origine Mercedes-Benz sur châssis Sprinter 4xx CDI, le PTAC passe à 4.500 kg.
- 97) P.T.A.C. 4,5 t seulement en combinaison avec jantes alu 16" d'origine Mercedes-Benz.
- 98) Disponible uniquement avec le lit de pavillon pour les implantations 680 et 690.
- 99) En présence d'un lit de pavillon, la longueur maxi du store extérieur sera de 4 mètres.
- 100) Cette donnée concerne le poids tractable maximal en tenant compte du poids total roulant autorisé du véhicule. Ce P.T.R.A. est de 5.500 kg (avec un P.T.A.C. jusqu'à 3,5 t) et de 5.880 kg avec un P.T.A.C. supérieur à 3,5 t. Le P.T.R.A. et donc le poids tractable maximal dépendent de l'équipement et du châssis. Veuillez vous rapprocher de votre distributeur pour un calcul précis et personnalisé.
- 101) Les équipements suivants ne sont pas disponibles avec les vérins confort arrière : les vérins hydrauliques, le porte-moto extractible, le porte-moto coulissant et le porte-moto fixe.
- 102) Disponible uniquement avec la transmission automatique et le porte-gobelets.
- 103) En présence du lit de pavillon, les panneaux solaires 2 x 95 W, disponibles en option, ne sont pas compatibles avec la climatisation de toit 2.400 W ainsi que le lanterneau électrique proposés également en option.
- 104) Le lanterneau panoramique au-dessus du couchage arrière du B-MC T 550 n'est pas compatible avec les panneaux solaires 2 x 95 W.
- 105) Sur les modèles B-MC T 600 et B-MC I 600, la 5ème place assise n'est pas compatible avec le chauffage à eau chaude.
- 106) L'installation du système ISOFIX implique un changement de l'inclinaison du siège.
- 107) Disponible uniquement avec la transformation de la dinette en L en couchage incluant un coussin supplémentaire et la table au pied télescopique.
- 108) Possible uniquement avec les tissus Milano, Milos, Delfi, Cusco, Janeiro et Cristallo.
- 109) Deux places avec fixation Isofix sont disponibles.
- 110) La table ronde, proposée en option, implique une diminution de l'espace au niveau du salon et derrière le siège conducteur. Une collision entre le siège conducteur et la table est possible lorsque le siège est en position reculée.
- 111) Possible uniquement en combinaison avec dinette en L.
- 112) Non disponible avec la transformation en couchage.
- 113) Les options 5ème place assise et transformation de la dinette en L en couchage modifient le contour de la banquette latérale.
- 114) La dinette transformable en couchage et la dinette en L transformable en couchage ne sont pas disponibles avec la table premium de forme ronde extensible proposée en option.
- 115) La lanterneau en cellule ne sera pas installé.
- 116) B-MC T 550 : lit de pavillon non compatible avec la galerie de toit.
- 117) Les 4 niveaux de la pièce à vivre (plafond, plan de travail, sol et éclairages). Éclairage d'ambiance dans le salon et la chambre à coucher. Éclairage spécifique dans le salon. Réglage des éclairages indirects depuis le salon et la chambre à coucher. L'intensité des éclairages, commandés par interrupteurs, peut être réglée. Fonction d'extinction de toutes les lumières du véhicule depuis le lit.
- 118) Disponible uniquement avec la porte cellule confort.
- 119) Non disponible avec le lit de pavillon.
- 120) Pour des P.T.A.C. supérieurs à 3,5 t sont affichées actuellement les limitations pour poids lourds et non pas celles pour camping-cars.
- 121) Pack Arktis disponible uniquement avec la porte cellule confort.
- 122) Le chauffage à eau chaude ainsi que le pack Arktis ne sont disponibles uniquement qu'avec la dinette en L.
- 123) Les options 5ème place assise, sideboard multifonction, chauffage à eau chaude et Pack Arktis sont incompatibles entre elles.
- 124) Non disponible avec le lit de pavillon transformable en lits jumeaux.
- 125) Non disponible avec la dinette confort en L transformable en couchage (sauf B-MC I 580).
- 126) Disponible uniquement avec un sommier à assiettes pour le lit avant.
- 127) Le système Hymer Smart-Battery (50 Ah) avec chargeur supplémentaire 18 A et le système Hymer Smart-Battery (150 Ah) avec chargeur supplémentaire 18 A ne peuvent pas être commandés ensemble.
- 128) Feux antibrouillard LED disponibles uniquement avec les feux HYMER premium full LED.
- 129) Disponible uniquement avec la boîte de vitesses automatique et le porte-gobelets.
- 130) Pour une utilisation sur son propre réseau (pas branché sur secteur), un onduleur est nécessaire. Alternativement, le store peut être utilisé lors du branchement sur secteur de 230 V.
- 131) Le réfrigérateur TEC-Tower n'est pas compatible avec le combiné cuisinière / four Thetford ou Caprice.
- 132) Non disponible avec la plaque de cuisson hybride (feux à gaz et induction).
- 133) Plaque de cuisson hybride disponible uniquement avec un plan de travail en matériau minéral.
- 134) La table premium de forme ronde n'est pas compatible avec le lit de pavillon transformable en lits jumeaux proposé en option.
- 135) L'option 5ème place assise n'est pas disponible en seconde monte après production.
- 136) Non disponible avec la 5ème place.
- 137) Meubles de pavillon avant disponibles uniquement avec le volet avant électrique.
- 138) TEMPATIK et THERMOTRONIC avec couvercle pour compartiment de rangement central sur le tableau de bord.
- 139) La couleur extérieure bleu Source métallisé n'est disponible qu'avec les jantes alliage 18" Delta Beadlock (coloris noir) avec pneus tout-terrain (All-Terrain).

AVIS JURIDIQUES SUR LES INFORMATIONS RELATIVES AUX POIDS

Les indications et les contrôles de poids pour les camping-cars sont réglés dans tous les pays de l'UE de manière standardisée dans le règlement d'exécution de l'UE n° 2021/535 (jusqu'à juin 2022 : règlement d'exécution de l'UE n° 1230/2012). Nous avons regroupé pour vous et vous expliquons les principaux termes et les spécifications légales qui découlent de ce règlement. Nos revendeurs et le configurateur HYMER sur notre site Internet constituent une aide complémentaire pour la configuration de votre véhicule.

1. Masse maximale techniquement admissible

La masse maximale techniquement admissible (ou encore : masse maximale techniquement admissible à l'état chargé) du véhicule (par ex. 3 500 kg) est une spécification de masse définie par le fabricant que le véhicule ne doit pas dépasser. Vous trouverez des informations sur la masse maximale techniquement admissible du modèle que vous avez choisi dans les caractéristiques techniques. Si, au cours de son fonctionnement pratique, le véhicule dépasse la masse maximale techniquement admissible, ceci représente une infraction au règlement passible d'une amende.

2. Masse en ordre de marche

- En termes simples, il s'agit de la masse en état de marche du véhicule de base avec l'équipement standard plus un poids forfaitaire de 75 kg pour le conducteur fixé par la loi. Elle comprend principalement les éléments suivants :
- - le poids à vide du véhicule, avec sa carrosserie, y compris le plein des consommables comme les graisses, les huiles et les liquides réfrigérants ;
- - l'équipement standard, c'est-à-dire tous les objets d'équipements qui sont normalement contenus dans l'étendue de la livraison montés en usine ;
- - le réservoir d'eau fraîche intégralement rempli en état de marche (remplissage conforme aux indications du fabricant ; 20 litres) et une bouteille de gaz en alu remplie de gaz à 100 % et pesant 16 kg ;
- - le réservoir à carburant rempli à 90 %, avec le carburant ;
- - le conducteur, dont le poids – indépendamment du poids réel – est fixé à un forfait de 75 kg selon le droit en vigueur dans les pays de l'UE.

Vous trouverez des informations sur la masse en ordre de marche pour chaque modèle dans nos documents de vente. Il est important de savoir que, en ce qui concerne la valeur indiquée dans les documents de vente pour la masse en ordre de marche, il s'agit d'une valeur standard déterminée dans le cadre d'une procédure de réception par type et contrôlée par les autorités. Il est légalement autorisé et possible que la masse en ordre de marche du véhicule qui vous a été livré diverge de la valeur nominale indiquée dans les documents de vente. La tolérance admissible s'élève à $\pm 5\%$. Ainsi, le législateur UE tient compte du fait que certaines fluctuations se produisent pour la masse en ordre de marche, en raison des fluctuations de poids pour les pièces en sous-traitance ainsi qu'en raison du processus et des intempéries.

Ces divergences de poids peuvent être constatées à l'appui d'un exemple de calcul :

- Masse en ordre de marche selon les documents de vente : 2 850 kg
- Tolérance légalement admissible de $\pm 5\%$: 142,50 kg
- Marge légalement admissible de la masse en ordre de marche : 2 707,50 kg à 2 992,50 kg

La marge concrète des divergences de poids admissibles de chaque modèle se trouve dans les caractéristiques techniques. HYMER déploie de

gros efforts pour réduire à un minimum incompressible les fluctuations de poids du point de vue de la production. Les écarts aux extrémités supérieure et inférieure de la marge sont donc très rares ; cependant, d'un point de vue technique, ils ne peuvent pas être totalement exclus malgré toutes les optimisations. Le poids réel du véhicule ainsi que le respect de la tolérance admissible sont donc contrôlés par HYMER par pesée de chaque véhicule à la fin de la chaîne.

3. Masse des passagers

La masse des passagers s'élève pour chaque siège prévu par le fabricant à un forfait de 75 kg, indépendamment du poids réel des passagers. La masse du conducteur est déjà comprise dans la masse en ordre de marche (voir ci-dessus n° 2) et n'est donc pas à nouveau calculée. Dans le cas d'un camping-car avec quatre sièges autorisés, la masse des passagers s'élève ainsi à $3 * 75 \text{ kg} = 225 \text{ kg}$.

4. Équipement en option et masse réelle

L'équipement en option (aussi : équipement additionnel) comprend, selon la définition juridique, toutes les pièces d'équipement optionnelles non contenues dans l'équipement standard, lesquelles sont montées sur le véhicule sous la responsabilité du fabricant – c'est-à-dire départ usine – et qui peuvent être commandées par le client (par ex. store-banne, support pour vélo ou moto, installation satellite, installation solaire, four, etc.). Vous trouverez des informations sur les poids individuels ou par paquet de l'équipement en option pouvant être commandé dans nos documents de vente. À ce titre, les autres accessoires installés en usine après la livraison du véhicule par le revendeur ou par vous personnellement ne font pas partie de l'équipement en option.

La masse du véhicule en ordre de marche (voir ci-dessus n° 2) et la masse de l'équipement en option monté en usine sur un véhicule concret sont désignées ensemble comme masse réelle. Vous trouverez l'indication correspondante pour votre véhicule après le transfert sous le chiffre 13.2 du certificat de conformité (Certificate of Conformity, CoC). Veuillez noter que cette indication est également une valeur standardisée. Étant donné que pour la masse en ordre de marche – en tant qu'élément de la masse réelle – une tolérance légalement autorisée de $\pm 5\%$ est valable (voir n° 2), la masse réelle peut aussi varier par rapport à la valeur nominale indiquée.

5. Capacité de charge et capacité de charge minimale

Le montage d'un équipement en option est également soumis à des limites techniques et juridiques : il n'est possible de commander et de monter en usine que l'équipement en option qui offre encore suffisamment de poids libre pour les bagages et les autres accessoires (capacité de charge), sans que la masse en charge maximale techniquement admissible soit dépassée. La capacité de charge résulte de la déduction de la masse en ordre de marche (valeur nominale selon les documents de vente, voir ci-dessus n° 2), la masse de l'équipement en option et de la masse des passagers (voir ci-dessus n° 3) de la masse en charge maximale techniquement admissible (voir ci-dessus n° 1). La réglementation européenne prévoit pour les camping-cars une capacité de charge minimale fixe, qui doit au moins être disponible pour les bagages ou les autres accessoires non montés en usine. Cette capacité de charge minimale se calcule de la manière suivante : Capacité de charge minimale en kg $\geq 10 * (n + L)$

Ce qui suit étant applicable : « n » = nombre maximal de passagers plus le conducteur et « L » = longueur totale du véhicule en mètres.

Dans le cas d'un camping-car d'une longueur de 6 m avec 4 sièges autorisés, la capacité de charge minimale s'élève donc par ex. à $10 \text{ kg} * (4 + 6) = 100 \text{ kg}$.

Afin que la capacité de charge minimale reste préservée, il existe pour chaque modèle de véhicule une combinaison maximale d'équipements pouvant être commandés en option. Dans l'exemple ci-dessus, avec une capacité de charge minimale de 100 kg, la masse en charge de l'équipement en option pour un véhicule avec quatre sièges autorisés et une masse en ordre de marche de 2 850 kg par ex. devrait s'élever au maximum à 325 kg :

- 3 500 kg masse en charge maximale techniquement admissible
- 2 850 kg masse en ordre de marche
- 3*75 kg masse des passagers
- 100 kg capacité de charge minimale
- = 325 kg masse maximale autorisée de l'équipement en option

Il est important de savoir que ce calcul part de la valeur standard fixée dans la procédure de réception par type pour la masse en ordre de marche, sans prendre en considération les écarts de poids admissibles pour la masse en ordre de marche (voir ci-dessus n° 2). Si la valeur maximale admissible pour l'équipement en option de (dans l'exemple) 325 kg est presque ou complètement épuisée, il se peut donc que, lors d'un écart de poids vers le haut, la capacité de charge minimale de 100 kg soit certes garantie du point de vue calcul en appliquant la valeur standard de la masse en ordre de marche, mais que, en réalité, il n'existe aucune possibilité de chargement additionnel correspondante. Voici également un exemple de calcul pour un véhicule équipé de quatre sièges, dont la masse en ordre de marche réellement pesée est supérieure de 2 % à la valeur nominale :

- 3 500 kg masse en charge maximale techniquement admissible
- 2 907 kg masse en ordre de marche réellement pesée (+ 2 % par rapport à la valeur indiquée de 2 850 kg)
- 3*75 kg masse des passagers
- 325 kg équipement en option (valeur maximale autorisée)
- = 43 kg possibilité de chargement additionnel réelle (< masse nominale de la capacité de charge de 100 kg)

Pour éviter ce genre de situation, HYMER réduit encore, selon les modèles, le poids maximal autorisé de l'équipement total pouvant être commandé en option. La limitation de l'équipement en option a pour but de garantir que la capacité de charge minimale, c'est-à-dire la masse libre prescrite par la loi pour les bagages et les accessoires installés ultérieurement sur les véhicules livrés par HYMER, soit aussi réellement disponible pour la charge supplémentaire.

Étant donné que le poids d'un véhicule concret peut uniquement être déterminé lors de la pesée à la fin de la bande, il peut arriver, dans des cas très rares, que malgré cette limitation de l'équipement en option, la capacité de charge minimale à la fin de la bande ne soit pas garantie. Afin de garantir la capacité de charge minimale y compris dans ces cas, HYMER procédera alors, avant la livraison du véhicule, à un contrôle conjointement avec votre partenaire et vous-même, pour savoir si nous devons par ex. surcharger le véhicule, réduire le nombre de sièges ou retirer l'équipement en option.

6. Répercussions des tolérances de la masse en ordre de marche sur la capacité de charge minimale

Indépendamment de la capacité de charge minimale, vous devez aussi prendre en considération le fait que des fluctuations inévitables dues à la production de la masse en ordre de marche – vers le haut comme vers le bas – ont des répercussions en miroir sur la possibilité de chargement additionnel restante : si vous commandez notre exemple de véhicule (voir ci-dessus n° 3.) par ex. avec un équipement en option d'un poids total de 150 kg, il en résulte une capacité de charge calculée de 275 kg sur la base de la valeur standard pour la masse en ordre de marche.

La possibilité de chargement additionnel réellement disponible peut diverger de cette valeur en raison des tolérances et être plus ou moins élevée. Si la masse en ordre de marche de votre véhicule est environ de 2 % supérieure (admissible) à celle indiquée dans les documents de vente, la possibilité de chargement additionnel passe de 275 kg à 218 kg:

- 3 500 kg masse maximale techniquement admissible
- 2 907 kg masse en ordre de marche réellement pesée (+ 2 % par rapport à la valeur indiquée de 2 850 kg)
- 3*75 kg masse des passagers
- 150 kg équipement en option commandé pour le véhicule concret
- = 218 kg possibilité de chargement additionnel réelle

Pour être sûr que la capacité de charge calculée soit réellement donnée, calculez à titre préventif les tolérances autorisées et possibles pour la masse en ordre de marche lors de la configuration de votre véhicule.

Nous recommandons par ailleurs de peser le camping-car chargé avant de prendre la route sur une bascule non automatique et de déterminer, en respectant le poids individuel des passagers, si la masse maximale techniquement admissible et la masse maximale techniquement admissible sur l'essieu sont respectées.

Informations importantes

Cette brochure contient les informations connues au moment de l'impression. Malgré la vérification du contenu, des erreurs d'impression restent possibles. Au cours de la saison, nous nous réservons le droit de procéder à des modifications de certains équipements, à des améliorations des produits et à des changements de prix. Avant finaliser votre commande, veuillez vous informer auprès de l'un de nos concessionnaires HYMER agréés sur l'état actuel des produits, de la série et des prix.

Les véhicules sont en partie présentés avec des équipements optionnels dont les informations figurent dans la liste des équipements et des données techniques en vigueur et qui sont disponibles moyennant un supplément. Les éléments de décoration présentés dans cette brochure ne sont pas compris à la livraison.

Les indications correspondent aux dispositions d'homologation européennes ; elles peuvent être modifiées jusqu'à l'achat du véhicule ou jusqu'à sa livraison. Votre concessionnaire HYMER se tient à votre entière disposition pour vous informer des éventuelles modifications et sur les éléments de la livraison.

Copyright © 2023 Hymer GmbH & Co. KG



Hymer GmbH & Co. KG
Postfach 1140
D-88339 Bad Waldsee

www.hymer.com



Retrouvez-nous sur Facebook et Instagram !

Facebook : @HYMERFrance

Instagram : @hymer_france